【お問い合わせは】
クボタシーアイ株式会社 設備・プラント営業部（株式会社クボタ 産業機材営業部は、クボタシーアイ株式会社 設備・プラント営業部と平成25年6月1日より統合しました）

排水集合管ホームページ／http：//drain.kubota.co.jp　E-mailアドレス／kbt_g.drainpipe@kubota.com

西日本エリア
（近畿・北陸地区）本社 〒556-8601 大阪市浪速区敷津東一丁目2番47号 TEL 06(6648)2265 FAX 06(6648)2735
（東海地区）中部支店 〒450-0002 名古屋市中村区名駅三丁目22番8号 大東海ビル3階 TEL 052(564)5021 FAX 052(564)5101
（中国・四国・九州・沖縄地区）九州支店 〒812-0011 福岡市博多区博多駅前三丁目2番8号 住友生命博多ビル5階 TEL 092(473)2472 FAX 092(473)2422
東日本エリア
（関東・東北・甲信越地区）東京本社 〒111-0041 東京都台東区元浅草二丁目6番7号 マタイビル4階 TEL 03(5246)7897 FAX 03(5246)7891
（北海道地区）北海道支店 〒060-0003 札幌市中央区北三条西三丁目1番44号 札幌富士ビル6階 TEL 011(214)3170 FAX 011(214)6292

●本建値表に記載の各商品をご使用の際には、必ず商品毎のカタログ・技術マニュアル等の内容をご確認の上、正しくご使用ください。
●記載の内容は、製品の改良のため予告なく変更することがありますのでご了承ください。
●記載の価格は、消費税を含んでおりません。
●製作期間又は工期内に、エネルギー事情その他の急変に依る諸条件の著しい変動が生じる場合は、御協議の上契約金額の更改を御願い申し上げます。

販売特約店

14.3.5.KES.

Kubota

平成26年度版

クボタ 鋳鉄製 排水集合管

建 値 表

〈当建値表に消費税は含まれておりません。〉

14-03版

1段枝モデル

4SL・4SLT
⇒P3〜4

4SLⅡ−＊−0
4SLTⅡ−＊−0
⇒P5〜6

3SL
⇒P7

4CL
⇒P8

4HF・5HF
⇒P9〜10

2段枝モデル

4SLⅡ・4SLTⅡ
⇒P11〜12

4SLTG・4SLTGⅡ
⇒P13

4SF
⇒P14

特殊仕様集合管

最上階用
4SVT・3SV
⇒P17〜18

最下階専用
4SRシリーズ
⇒P19〜21

更新対応集合管
⇒P22

脚部ベンド

Lベンド
⇒P23

支持金具
⇒P24

クボタイカシリーズ

カンペイ君・カンペイ立て管
⇒P25

シンドカット関連商品
⇒P25

鋳鉄管、QM継手、排水ヘッダ

鋳鉄管、QM継手、排水ヘッダ
⇒P27〜30

目　次

排水集合管、関連商品

集合管機種指定の方法、機種指定の例 ……………………………1
1段枝モデル
4SL·4SLT……………………………………3
4SL(T)Ⅱ−＊−0 ……………………………5
3SL ……………………………………………7
4CL ……………………………………………8
4HF·5HF ………………………………………9
2段枝モデル
4SLⅡ·4SLTⅡ…………………………………11
4SLTG·4SLTGⅡ ……………………………13
4SF ……………………………………………14
2段枝モデルP寸法対応表……………………15
最上階用特殊仕様集合管
4SVT …………………………………………17
3SV ……………………………………………18
最下階専用集合管
4SR·4SRT ……………………………………19
4SRTG…………………………………………21
更新対応集合管(1段枝モデル、2段枝モデル、QMユニオン継手) ……………22
Lベンド …………………………………………23
支持金具(集合管用支持金具、Lベンド用支持金具) ……………………24
クボタイカシリーズ(カンペイ君、カンペイ立て管ほか) …………………25
シンドカット(シンドカット巻、ロックウールシート、エヌシーマットほか) …………25
関連商品(集合管用止水栓、Lパック、シール滑剤、タッチアップ塗料ほか) ………26
枝管接続用異形管(排水ヘッダ、カラーサニタリーベンド、カラーVS管) …………27
差込み形RJ管(直管、異形管) ………………………………28
QM継手(QM−CO、QM−COW、QM−COT、QM−45Bほか) ……………29
メカニカル形1種管(直管、継ぎ輪) ……………………………29
排水用鋳鉄管関連商品(押し輪·ゴム輪·ボルトナット、CO部品ほか) ………30

<参考掲載>クボタシーアイパイプ設計積算価格表

カラーパイプ、カラーDV継手 ……………………………………33
スマート掃除口継手、透明DV継手 ………………………………34
HTパイプ(耐熱性硬質ポリ塩化ビニル管)·継手 …………………35
水道用高密度ポリエチレンパイプ·継手 …………………………36
水道用透明継手……………………………………………………38
消火用ポリエチレンパイプ·継手…………………………………39
貯水機能付防災ヘッダー「貯めてるゾー」 ………………………40

■ 集合管機種指定の方法

下記①～③をそれぞれ選定し、「ー（ハイフン）」で繋いで表記します。

① 集合管の型式

カタログ、技術マニュアル、本建値表P3～22に記載の内容等より集合管の型式を選定します。
なお、各集合管の型式の最初の数字は、立て管径を表しています。

3＝立て管径75
4＝立て管径100
5＝立て管径125

②-1 枝管のタイプとサイズ

P3～P22の各集合管のバリエーションより、枝管のタイプと各枝管のサイズを選定します。
枝管は集合管の上方から見て、時計の0時の位置を基準に、時計回りに表記します。

<枝管タイプ>

<枝管サイズ>

1	通常枝50	6	Z枝75	0(ゼロ)	枝管なし	R1	エルボ枝50右回り
2	通常枝65	7	U枝75	L1	エルボ枝50左回り	R2	エルボ枝65右回り
3	通常枝75	8	Z枝100（注:4SVT専用。通気管用）	L2	エルボ枝65左回り	R3	エルボ枝75右回り
4	通常枝100			L3	エルボ枝75左回り	P	掃除口(φ74)

・1枝の場合は枝を0時に、2枝の場合は0時と3時、または0時と6時に、3枝の場合は0時と3時と6時の位置に配置します。3枝+掃除口の場合、9時の位置を掃除口とします。
・180度2方向の場合、0時に配置する優先順位は、左回りのエルボ枝(L)、通常枝(サイズ小さい順)、Z枝、U枝、掃除口、右回りのエルボ枝(R)、の順となります。
・枝管なしの場合、「4SL-0-W」のように表記します。掃除口がある場合、枝管タイプの前に「-C0」を入れます。掃除口のみの場合、「4SL-C0-P-W」のように表記します。
・Z枝の場合、「4SL-Z6-P110」のように、枝管タイプの後にP寸法(「-P110」または「-P140」)を入れます。(指定の無い場合はP140。3SVと4SVTはP寸法指定不要)
・1枝+掃除口の場合は枝タイプの後を3桁(「A3P」でなく「A3P0」など)、90度2枝+掃除口の場合は枝タイプの後を4桁(「C23P」でなく「C23P0」など)として表記します。
・特別な例外として、90度2方向で右回りのエルボ枝(R)がある場合、枝を3時と6時に位置するよう配置し、0時の枝なし(0)から表記します。(例:4SL-J0R23-S)
・特別な例外として、90度2方向で時計回りに掃除口→枝の順の場合、掃除口を3時、枝を6時に配置し、0時の枝なし(0)から表記します。(例:4SL-C0-A0P3-W)

②-2　2段枝モデルの下部枝管のタイプとサイズ

2段枝モデルの集合管の場合、下部枝管のタイプとサイズを選定します。
下部枝管の読み始めの位置は、上部枝管の0時の位置と揃え、枝タイプの後を4桁で表記します(例:「A1000」)。
なお、下部枝管なしの場合、「0(ゼロ)」と表記します。

②-3　2段枝モデルのP寸法

2段枝モデルの集合管の、上部枝管の管芯から下部枝管の管底までの距離(P寸法)を指定します。(次ページ参照)

＊4SF形集合管では、枝管の有無にかかわらずP寸法の指定が必要です。
＊P寸法の対応範囲については、P15をご参照ください。
＊上部枝管が複数ある場合、P寸法が最も大きくなる上部枝管を基準としてください。

③下部スタイル

集合管の下部スタイルを指定します。

片受けスタイル（S）

〈対応する直管・継手〉
・RJ鋳鉄管
・メカニカル形1種管
・カンペイ立て管
・その他受け口付直管・継手
・各種ノーハブジョイント

両受けスタイル（W）

〈対応する直管〉
・塩ビライニング鋼管
・耐火二層管(内管VP)

カンペイ君（WKP）

〈対応する直管〉
・耐火二層管(内管VP)
・塩ビ管(VP)

立て管と横枝管を塩ビ管とすることができます

足伸ばしが必要な場合、「ーS」「ーW」「ーWKP」の後に、「+100」のように足伸ばしの寸法を指定します。(足切りは「【ー50mm】」のように表記)

■ 集合管機種指定の例

4SL ー C32 ー W

③ 集合管の下部は両受けスタイル(W)
② 枝管は90度2枝(Cタイプ)
集合管の上方から見て、0時の位置に通常枝75(3)、3時の位置に通常枝65(2)
① 集合管は4SL形(立て管径100)

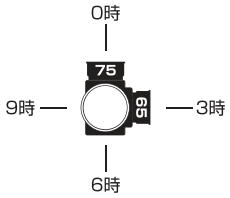

4SLⅡ ー A3 ー A0200 ー P320 ー S

③ 集合管の下部は片受けスタイル(S)
②-3 上部枝管芯と下部枝管底の距離(P寸法)は320mm
②-2 下部枝管は1枝(Aタイプ)
上部枝管と0時の位置を揃えると、3時の位置に通常枝65(2)があるので、0時の位置から読み始めて「A0200」と表記
②-1 上部枝管は1枝(Aタイプ)。上から見て、0時の位置に通常枝75(3)
① 集合管は4SLⅡ形(立て管径100)

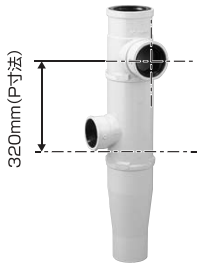

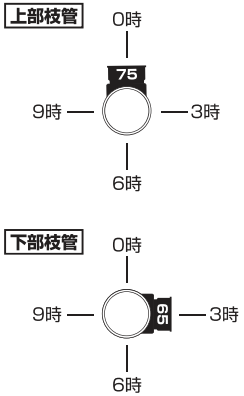

■ 4SL・4SLT 中高層向け

減速継手などと呼ばれることも

Z枝のP寸法をご指定ください。P110またはP140

・最も一般的なモデル。 ・立て管径100。中高層向け。 WC/UT/K :30階規模まで WC+UT :17階規模まで WC+UT+K :14階規模まで ・4SLTで厚肉スラブや浮かせ配管に対応可。		Aタイプ（1枝）	Bタイプ（180度2枝）	Cタイプ（90度2枝）	Dタイプ（3枝）	ゼロタイプ（枝なし）	Zタイプ（Z形段違い枝あり）		
							75Z	Z枝1つ＋通常枝1つ	Z枝1つ＋通常枝2つ
S（片受け） W（両受け）	4SL（有効長 S:460 W:420）	32,000	38,000	38,000	44,000	27,000	45,000	51,000	57,000
	4SLT（有効長 S:580 W:540）	34,500	40,500	40,500	46,500	29,500	47,500	53,500	59,500

S：鋳鉄管（RJ・メカ）、カンペイ立て管用
W：塩ビライニング鋼管、耐火二層管用

A	B	C	C	D	D	ゼロ	Z	Z	Z
A1	B101	C11	C14	D111	D222	0	Z6	Z106	Z◎◎6
A2	B102	C12	C24	D112	D231			Z206	Z★6★
A3	B202	C13	C34	D121	D232			Z■06	Z6◎◎
A4	B▲03	C21	C41	D122	D★4★			Z16	Z★6■
	B◎04	C22	C42	D131	D★◎■	Jタイプに変更 ⇨	J★◎L▲	Z26	Z■6★
		C23	C43	D132	D■◎★		JR▲◎★	Z■6	Z■6■
		C31	C44	D211	D■◎■			Z61	
		C32		D212				Z62	
		C33		D221				Z6■	

4SL	51,000
4SLT	53,500

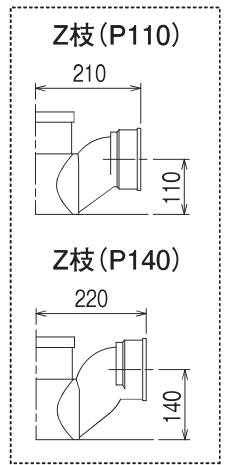

凡例	
（水色地）	標準品
（灰色地）	4SL ： 標準品 4SLT： 受注品
（白地）	受注品
特注	特注品（※） （原則、製作禁止機種） （配管形態等確認が必要）
特注品 / 特注品＊	特注品（※） （＊印付は配管形態等の確認が必要な場合あり）
オプション	オプション対応

受注区分	納期
標準品	原則、在庫を保有。（在庫の状況や交通事情により、納期がかかる場合があります）
受注品	受注後生産対応。納期約2週間
特注品	受注後生産対応。納期約2週間。受注には、配管形態等の事前確認が必要な場合がありますのでご注意ください。（※）
オプション対応	集合管本体の納期+約1週間。 例）受注品+オプションの場合、2週間+1週間で納期約3週間

記号	枝管サイズ
★	50（1） 65（2）
▲	50（1） 65（2） 75（3）
■	75（3） 100（4）
◎	50（1） 65（2） 75（3） 100（4）

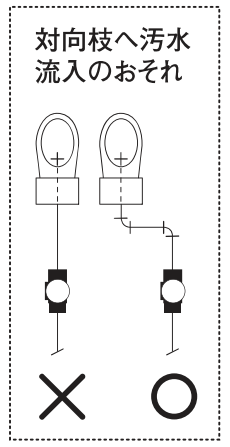

上部立て管受け口の接合には、シール滑剤をお使いください

シール滑剤Ⅱ 600cc缶（約100口分）
4,400

オプション WKP（カンペイ君）	立て管：塩ビ管、耐火二層管 横枝管：塩ビ管	集合管本体価格 +4,800
オプション シンドカット巻	4SL：集合管本体価格 + 9,800 4SLT：集合管本体価格 +10,600	足伸ばし品のシンドカット巻きの価格は、弊社営業部までお問い合わせください。
特注品 足伸ばし +100	集合管本体価格 +15,000	ロングタイプ（4SLⅡ−＊−0, 4SLTⅡ−＊−0）をおすすめします。（P5参照）
特注品 SUSボルトナット	集合管本体（Wスタイル）価格 +1,500	

※ 配管形態等の事前確認が必要な機種については、設置する住戸の詳細図等をご用意のうえ、弊社営業部までお問い合わせください。

■ 4SL・4SLT 中高層向け

・最も一般的なモデル。 ・立て管径100。中高層向け。 WC/UT/K :30階規模まで WC+UT :17階規模まで WC+UT+K :14階規模まで ・4SLTで厚肉スラブや浮かせ配管に対応可。		Uタイプ（上向き枝あり）			Jタイプ（エルボ枝あり）			掃除口（CO）付			
		75U	U枝1つ＋通常枝1つ	U枝1つ＋通常枝2つ		J枝1つ＋通常枝1つ	J枝2つ＋通常枝1つ（同方向）		通常枝1つ＋掃除口1つ	通常枝2つ＋掃除口1つ	通常枝3つ＋掃除口1つ
S（片受け） W（両受け）	4SL（有効長 S:460 W:420）	45,000	51,000	57,000	39,000	45,000	58,000	34,000	40,000	46,000	52,000
	4SLT（有効長 S:580 W:540）	47,500	53,500	59,500	41,500	47,500	60,500	36,500	42,500	48,500	54,500

S：鋳鉄管（RJ・メカ）、カンペイ立て管用
W：塩ビライニング鋼管、耐火二層管用

U	U	U	J	J	J	CO	CO	CO	CO
U7	U17	U★7★	JL1	JL▲0★	JL▲◎R▲	CO−P	CO−A◎P0	CO−B★P★	CO−D★◎★P
	U27	U◎◎7	JL2	J★0R▲	⇩CO付 4SL 62,000 / 4SLT 64,500 CO−JL▲◎R▲P		CO−A◎0P	CO−C◎◎P0	CO−D★◎■P
	U■7	U★7■	JL3	JL▲◎			CO−A0P◎	CO−CP◎◎0	CO−D■◎★P
	U71	U■7★	JR1	J0◎R▲				CO−B★P■	CO−D■◎■P
	U72	U■7■	JR2	J◎L▲				CO−B■P★	
	U7■	U7◎◎	JR3	J0R▲◎				CO−B■P■	
	U◎07			JL▲0■					
				J■0R▲					

凡例	
（灰色地）	4SL ： 標準品 4SLT： 受注品
（白地）	受注品
特注	特注品（※） （原則、製作禁止機種） （配管形態等確認が必要）
特注品 / 特注品＊	特注品（※） （＊印付は配管形態等の確認が必要な場合あり）
オプション	オプション対応

受注区分	納期
標準品	原則、在庫を保有。（在庫の状況や交通事情により、納期がかかる場合があります）
受注品	受注後生産対応。納期約2週間
特注品	受注後生産対応。納期約2週間。受注には、配管形態等の事前確認が必要な場合がありますのでご注意ください。（※）
オプション対応	集合管本体の納期+約1週間。 例）受注品+オプションの場合、2週間+1週間で納期約3週間

記号	枝管サイズ
★	50（1） 65（2）
▲	50（1） 65（2） 75（3）
■	75（3） 100（4）
◎	50（1） 65（2） 75（3） 100（4）

U枝と便器の接続にはP管をお使いください

P管
14,800

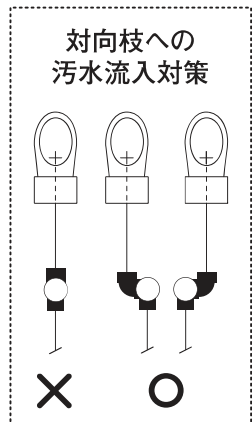

掲載機種以外にも様々なバリエーションに対応可能です。弊社営業部までお問い合わせください

<製作可能な機種の例>

4SL 52,000 / 4SLT 54,500	4SL 52,000 / 4SLT 54,500	4SL 64,000 / 4SLT 66,500	4SL 58,000 / 4SLT 60,500
JL▲0L▲	JL▲L▲	Z606	JU7L▲
JR▲0R▲	J0R▲R▲	U707	JU0R▲7
JL▲0R▲	J0R▲L▲		

オプション WKP（カンペイ君）	立て管：塩ビ管、耐火二層管 横枝管：塩ビ管	集合管本体価格 +4,800
オプション シンドカット巻	4SL：集合管本体価格 + 9,800 4SLT：集合管本体価格 +10,600	足伸ばし品のシンドカット巻きの価格は、弊社営業部までお問い合わせください。
特注品 足伸ばし +100	集合管本体価格 +15,000	ロングタイプ（4SLⅡ−＊−0, 4SLTⅡ−＊−0）をおすすめします。（P5参照）
特注品 SUSボルトナット	集合管本体（Wスタイル）価格 +1,500	

※ 配管形態等の事前確認が必要な機種については、設置する住戸の詳細図等をご用意のうえ、弊社営業部までお問い合わせください。

■ 4SL(T)Ⅱ−＊−0 中高層向けロングタイプ

減速継手などと呼ばれることも

Z枝のP寸法をご指定ください。P110またはP140

・4SL/4SLTのロングタイプ。
・厚肉スラブや浮かせ配管に。
・立て管径100。中高層向け。
WC/UT/K :30階規模まで
WC+UT :17階規模まで
WC+UT+K :14階規模まで

	Aタイプ(1枝)	Bタイプ(180度2枝)	Cタイプ(90度2枝)	Dタイプ(3枝)	ゼロタイプ(枝なし)	Zタイプ(Z形段違い枝あり)		
4SLⅡ−＊−0 (有効長 S:745 W:705)	44,000	50,000	50,000	56,000	41,000	57,000	63,000	69,000
4SLTⅡ−＊−0 (有効長 S:865 W:825)	62,000	68,000	68,000	74,000	56,000	75,000	81,000	87,000

S(片受け) W(両受け)

S:鋳鉄管(RJ・メカ)、カンペイ立て管用
W:塩ビライニング鋼管、耐火二層管用

	4SLⅡ−＊−0:標準品 4SLTⅡ−＊−0:受注品
	受注品
特注	特注品(※)(原則、製作禁止機種)(配管形態等確認が必要)
特注品 / 特注品＊	特注品(※)(＊印付は配管形態等の確認が必要な場合あり)
オプション	オプション対応

受注区分	納期
標準品	原則、在庫を保有。(在庫の状況や交通事情により、納期がかかる場合があります)
受注品	受注後生産対応。納期約2週間
特注品	受注後生産対応。納期約2週間。受注には、配管形態等の事前確認が必要な場合がありますのでご注意ください。(※)
オプション対応	集合管本体の納期+約1週間。例)受注品+オプションの場合、2週間+1週間で納期約3週間

枝管サイズ 50(1) 65(2)
枝管サイズ 50(1) 65(2) 75(3)
枝管サイズ 75(3) 100(4)
枝管サイズ 50(1) 65(2) 75(3) 100(4)

A1−0 B101−0 C11−0 C14−0 D111−0 D222−0 0−0 Z6−0 Z106−0 Z◎◎6−0
A2−0 B102−0 C12−0 C24−0 D112−0 D231−0 Z206−0 Z★6★−0
A3−0 B202−0 C13−0 C34−0 D121−0 D232−0 Z■06−0 Z6◎◎−0
A4−0 B▲03−0 C21−0 C41−0 D122−0 D★4★−0 Z16−0 Z★6■−0
B◎04−0 C22−0 C42−0 D131−0 D★◎■−0 Z26−0 Z■6★−0
C23−0 C43−0 D132−0 D■◎★−0 Z■6−0 Z■6■−0
C31−0 C44−0 D211−0 D■◎■−0 Z61−0
C32−0 D212−0 Z62−0
C33−0 D221−0 Z6■−0

Z枝(P110)
210
110

Z枝(P140)
220
140

SLⅡ	63,000
SLTⅡ	81,000

Jタイプに変更

J★◎L▲−0
JR▲◎★−0

対向枝へ汚水流入のおそれ

上部立て管受け口の接合には、シール滑剤をお使いください

シール滑剤Ⅱ 600cc缶(約100口分)	4,400

	オプション WKP(カンペイ君)	立て管:塩ビ管、耐火二層管 横枝管:塩ビ管 集合管本体価格 +4,800
	オプション シンドカット巻	4SLⅡ−＊−0:集合管本体価格 +12,300 4SLTⅡ−＊−0:集合管本体価格 +12,300
	特注品 足伸ばし +100	集合管本体価格 +15,000(4SLⅡ−＊−0のみ対応可)
特注品	SUSボルトナット	集合管本体(Wスタイル)価格 +1,500

※ 配管形態等の事前確認が必要な機種については、設置する住戸の詳細図等をご用意のうえ、弊社営業部までお問い合わせください。

■ 4SL(T)Ⅱ−＊−0 中高層向けロングタイプ

・4SL/4SLTのロングタイプ。
・厚肉スラブや浮かせ配管に。
・立て管径100。中高層向け。
WC/UT/K :30階規模まで
WC+UT :17階規模まで
WC+UT+K :14階規模まで

	Uタイプ(上向き枝あり)			Jタイプ(エルボ枝あり)			掃除口(CO)付			
		U枝1つ+通常枝1つ	U枝1つ+通常枝2つ		J枝1つ+通常枝1つ	J枝2つ+通常枝1つ(同方向)		通常枝1つ+掃除口1つ	通常枝2つ+掃除口1つ	通常枝3つ+掃除口1つ
4SLⅡ−＊−0 (有効長 S:745 W:705)	57,000	63,000	69,000	51,000	57,000	70,000	46,000	52,000	58,000	64,000
4SLTⅡ−＊−0 (有効長 S:865 W:825)	75,000	81,000	87,000	69,000	75,000	88,000	64,000	70,000	76,000	82,000

S(片受け) W(両受け)

S:鋳鉄管(RJ・メカ)、カンペイ立て管用
W:塩ビライニング鋼管、耐火二層管用

	受注品
特注	特注品(※)(原則、製作禁止機種)(配管形態等確認が必要)
特注品 / 特注品＊	特注品(※)(＊印付は配管形態等の確認が必要な場合あり)
オプション	オプション対応

受注区分	納期
受注品	受注後生産対応。納期約2週間
特注品	受注後生産対応。納期約2週間。受注には、配管形態等の事前確認が必要な場合がありますのでご注意ください。(※)
オプション対応	集合管本体の納期+約1週間。例)受注品+オプションの場合、2週間+1週間で納期約3週間

枝管サイズ 50(1) 65(2)
枝管サイズ 50(1) 65(2) 75(3)
枝管サイズ 75(3) 100(4)
枝管サイズ 50(1) 65(2) 75(3) 100(4)

U7−0 U17−0 U★7★−0 JL1−0 JL▲0★−0 JL▲◎R▲−0 CO−P−0 CO−A◎P0−0 CO−B★P★−0 CO−D★◎★P−0
U27−0 U◎◎7−0 JL2−0 J★0R▲−0 CO−A0P◎−0 CO−C◎◎P0−0 CO−D★◎■P−0
U■7−0 U★7■−0 JL3−0 JL▲◎−0 CO−CP◎◎0−0 CO−D■◎★P−0
U71−0 U■7★−0 JR1−0 J0◎R▲−0 CO−B★P■−0 CO−D■◎■P−0
U72−0 U■7■−0 JR2−0 J◎L▲−0 CO−B■P★−0
U7■−0 U7◎◎−0 JR3−0 J0R▲◎−0 CO−B■P■−0
U◎07−0 JL▲0■−0
J■0R▲−0

CO付

SLⅡ	74,000
SLTⅡ	92,000

CO−JL▲◎RAP−0

掲載機種以外にも様々なバリエーションに対応可能です。弊社営業部までお問い合わせください

<製作可能な機種の例>

SLⅡ	64,000
SLTⅡ	82,000

JL▲0L▲−0 JL▲L▲−0 JR▲0R▲−0 J0R▲R▲−0 JL▲0R▲−0 J0R▲L▲−0

SLⅡ	76,000
SLTⅡ	94,000

Z606−0

SLⅡ	70,000
SLTⅡ	88,000

JU7L▲−0 U707−0 JU0R▲7−0

U枝と便器の接続にはP管をお使いください

P管	14,800

対向枝への汚水流入対策

	オプション WKP(カンペイ君)	立て管:塩ビ管、耐火二層管 横枝管:塩ビ管 集合管本体価格 +4,800
	オプション シンドカット巻	4SLⅡ−＊−0:集合管本体価格 +12,300 4SLTⅡ−＊−0:集合管本体価格 +12,300
	特注品 足伸ばし +100	集合管本体価格 +15,000(4SLⅡ−＊−0のみ対応可)
特注品	SUSボルトナット	集合管本体(Wスタイル)価格 +1,500

※ 配管形態等の事前確認が必要な機種については、設置する住戸の詳細図等をご用意のうえ、弊社営業部までお問い合わせください。

3SL 中低層向け

・立て管径75。
・中低層のキッチン単独、ユーティリティー系統向け。
・雑排水専用。(注:大便器接続不可)
K :15階規模まで
UT :8階規模まで

	Aタイプ (1枝)	Bタイプ (180度2枝)	Cタイプ (90度2枝)	Dタイプ (3枝)	ゼロタイプ (枝なし)	Uタイプ (上向き枝あり)	Jタイプ (エルボ枝あり)	掃除口(CO)付		
					減速継手などと呼ばれることも				通常枝1つ + 掃除口1つ	通常枝2つ + 掃除口1つ
S (片受け) W (両受け) 3SL (有効長 S:460 W:420)	28,000	34,000	34,000	40,000	22,000	47,000	35,000	30,000	36,000	42,000

S:鋳鉄管(RJ・メカ)用
W:塩ビライニング鋼管、耐火二層管用

	標準品
	受注品
特注	特注品 (※) (原則、製作禁止機種) (配管形態等確認が必要)
特注品 / 特注品*	特注品 (※) (*印付は配管形態等の確認が必要な場合あり)
オプション	オプション対応

受注区分	納期
標準品	原則、在庫を保有。(在庫の状況や交通事情により、納期がかかる場合があります)
受注品	受注後生産対応。納期約2週間
特注品	受注後生産対応。納期約2週間。受注には、配管形態等の事前確認が必要な場合がありますのでご注意ください。(※)
オプション対応	集合管本体の納期+約1週間。例)受注品+オプションの場合、2週間+1週間で納期約3週間

枝管サイズ 50(1) 65(2)

枝管サイズ 50(1) 65(2) 75(3)

A1	50
B101	50 / 50
C11	50 / 65
D111	50 / 65 / 50
0	
U▲07	特注 / 75U
JL1	65
CO−P	
CO−A1P0	50
CO−B★P★	★ / ★
A2	65
B102	50 / 65
C12	50 / 65
D112	50 / 65 / 50
特注 / 75U	
JL2	65
CO−A2P0	65
CO−C★★P0	★ / ★
A3	75 特注
B202	65 / 65
C21	65 / 65
D121	50 / 65 / 50
U7▲	75U 特注
JR1	50
CO−A10P	50
CO−CP★★0	★ / ★
C22	65 / 65
D122	50 / 65 / 65
JR2	65
CO−A20P	65
D211	65 / 50 / 50
JL3	75 特注
CO−A0P1	50
D212	65 / 50 / 65
JR3	75 特注
CO−A0P2	65
D221	65 / 65 / 50
CO−A3P0	75 特注
D222	65 / 65 / 65
CO−A30P	75 特注
CO−A0P3	特注 / 75

大便器接続不可

大便器接続不可。U枝へのバイパス通気管接続、または掃除口としての使用を想定

大便器接続不可

大便器接続不可

上部立て管受け口の接合には、シール滑剤をお使いください

シール滑剤Ⅱ 600cc缶 (約100口分)
4,400

オプション WKP(カンペイ君)	立て管:塩ビ管、耐火二層管 横枝管:塩ビ管	集合管本体価格 +4,500
オプション シンドカット巻		集合管本体価格 +8,600 (足伸ばし品のシンドカット巻きの価格は、弊社営業部までお問い合わせください。)
特注品 足伸ばし	+80	集合管本体価格 +2,750(Sスタイル, +5,500(Wスタイル)
	+160	集合管本体価格 +5,500(Sスタイル), +11,000(Wスタイル)
特注品 SUSボルトナット		集合管本体(Wスタイル)価格 +1,500

※ 配管形態等の事前確認が必要な機種については、設置する住戸の詳細図等をご用意のうえ、弊社営業部までお問い合わせください。

4CL 中低層向け コンパクト & コストダウン

・スラブ厚180mm以下に対応のコンパクトモデル。
・立て管径100。
・10階以下の立て管規模に対応。
WC/UT/K :10階規模まで
WC+UT :10階規模まで
WC+UT+K :10階規模まで

	Aタイプ (1枝)	Bタイプ (180度2枝)	Cタイプ (90度2枝)	Dタイプ (3枝)	ゼロタイプ (枝なし)
				減速継手などと呼ばれることも	
S (片受け) W (両受け) 4CL (有効長 S:400 W:330)	20,000	25,000	25,000	30,000	18,000
<参考>4SL (有効長 S:460 W:420)	32,000	38,000	38,000	44,000	27,000

S:鋳鉄管(RJ・メカ)、カンペイ立て管用
W:塩ビライニング鋼管、耐火二層管用

	標準品
	受注品
特注	特注品 (※) (原則、製作禁止機種) (配管形態等確認が必要)
特注品 / 特注品*	特注品 (※) (*印付は配管形態等の確認が必要な場合あり)
オプション	オプション対応

受注区分	納期
標準品	原則、在庫を保有。(在庫の状況や交通事情により、納期がかかる場合があります)
受注品	受注後生産対応。納期約2週間
特注品	受注後生産対応。納期約2週間。受注には、配管形態等の事前確認が必要な場合がありますのでご注意ください。(※)
オプション対応	集合管本体の納期+約1週間。例)受注品+オプションの場合、2週間+1週間で納期約3週間

枝管サイズ 50(1) 65(2)

枝管サイズ 50(1) 65(2) 75(3)

枝管サイズ 75(3) 100(4)

枝管サイズ 50(1) 65(2) 75(3) 100(4)

A1	A4	B101	B▲03	C11	C14	D111	D222	D★◎■	0
A2		B102	B◎04	C12	C24	D112	D231	D■◎★	
A3		B202		C13	C34	D121	D232	D■◎■	
				C21	C41	D122	D★4★		
				C22	C42	D131			
				C23	C43	D132			
				C31	C44	D211			
				C32		D212			
				C33		D221			

対向枝へ汚水流入のおそれ

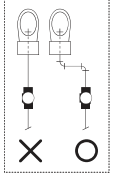

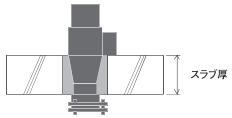

条件① スラブ厚が180mm以内であること
条件② 立て管規模が10階以下であること

上部立て管受け口の接合には、シール滑剤をお使いください

シール滑剤Ⅱ 600cc缶 (約100口分)
4,400

オプション WKP(カンペイ君)	立て管:塩ビ管、耐火二層管 横枝管:塩ビ管	集合管本体価格 +4,800
オプション シンドカット巻		(対応なし)
特注品 足伸ばし		(対応なし)
特注品 SUSボルトナット		(対応なし)

※ 配管形態等の事前確認が必要な機種については、設置する住戸の詳細図等をご用意のうえ、弊社営業部までお問い合わせください。

4HF・5HF 超高層向け

・超高層向け。立て管径100/125。

系統	4HF	5HF
WC/K	60階規模まで	60階規模まで
WC+UT	40階規模まで	60階規模まで
WC+UT+K	30階規模まで	60階規模まで

減速継手などと呼ばれることも（ゼロタイプ）

Z枝のP寸法をご指定ください。P110またはP140

	Aタイプ（1枝）	Bタイプ（180度2枝）	Cタイプ（90度2枝）	Dタイプ（3枝）	ゼロタイプ（枝なし）	Zタイプ（Z形段違い枝あり）	Z枝1つ＋通常枝1つ	Z枝1つ＋通常枝2つ
4HF（有効長 S:590 W:550）	36,500	42,500	42,500	48,500	31,500	49,500	55,500	61,500
5HF（有効長 S:640 W:600）	81,000	87,000	87,000	93,000	75,000	94,000	100,000	106,000
機種	A1, A2, A3, A4	B101, B102, B202, B▲03, B◎04	C11, C12, C13, C21, C22, C23, C31, C32, C33 / C14, C24, C34, C41, C42, C43, C44	D111, D112, D121, D122, D131, D132, D211, D212, D221 / D222, D231, D232, D★4★, D★◎■, D■◎★, D■◎■	0	Z6	Z106, Z206, Z■06, Z16, Z26, Z■6, Z61, Z62, Z6■	Z◎◎6, Z★6★, Z6◎◎, Z★6■, Z■6★, Z■6■

S W
（片受け）（両受け）

S：鋳鉄管（RJ・メカ）、カンペイ立て管用（カンペイ立て管は 4HF のみ対応）
W：塩ビライニング鋼管、耐火二層管用

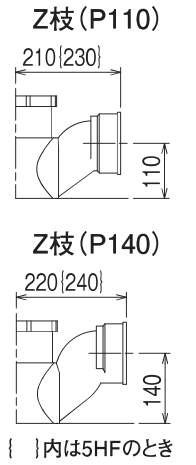

Jタイプに変更 ⇒

4HF	55,500
5HF	100,000

J★◎L▲, JR▲◎★

（白抜き枝）	受注品
特注	4HF は特注品（※）（原則、製作禁止機種）（配管形態等確認が必要） 5HFは受注品（製作可）（配管形態の確認不要）
特注品 / 特注品＊	特注品（※）（＊印付は配管形態等の確認が必要な場合あり）
オプション	オプション対応

受注区分	納期
受注品	受注後生産対応。納期約2週間
特注品	受注後生産対応。納期約2週間。受注には、配管形態等の事前確認が必要な場合がありますのでご注意ください。（※）
オプション対応	集合管本体の納期+約1週間。例）受注品+オプションの場合、2週間+1週間で納期約3週間

記号	枝管サイズ
★	50(1) 65(2)
▲	50(1) 65(2) 75(3)
■	75(3) 100(4)
◎	50(1) 65(2) 75(3) 100(4)

対向枝へ汚水流入のおそれ

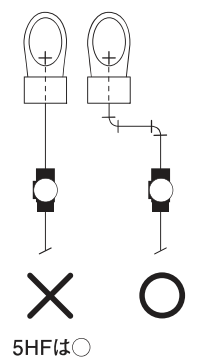

上部立て管受け口の接合には、シール滑剤をお使いください

シール滑剤Ⅱ 600cc缶（約100口分）
4,400

オプション WKP（カンペイ君）	立て管：塩ビ管、耐火二層管 横枝管：塩ビ管	4HF :集合管本体価格 +4,800 （5HFはカンペイ君の品揃えなし）
オプション シンドカット巻	4HF：集合管本体価格 +10,600 5HF：集合管本体価格 +14,900	足伸ばし品のシンドカット巻きの価格は、弊社営業部までお問い合わせください。
特注品 足伸ばし +100	集合管本体価格 +15,000	2段足伸ばしの対応も可能です。弊社営業部までお問い合わせください。
特注品 SUSボルトナット	集合管本体（Wスタイル）価格 +1,500（4HF），+1,900（5HF）	

※ 配管形態等の事前確認が必要な機種については、設置する住戸の詳細図等をご用意のうえ、弊社営業部までお問い合わせください。

4HF・5HF 超高層向け

・超高層向け。立て管径100/125。

系統	4HF	5HF
WC/K	60階規模まで	60階規模まで
WC+UT	40階規模まで	60階規模まで
WC+UT+K	30階規模まで	60階規模まで

	Uタイプ（上向き枝あり）	U枝1つ＋通常枝1つ	U枝1つ＋通常枝2つ	Jタイプ（エルボ枝あり）	J枝1つ＋通常枝1つ	J枝2つ＋通常枝1つ（同方向）	掃除口（CO）付	通常枝1つ＋掃除口1つ	通常枝2つ＋掃除口1つ	通常枝3つ＋掃除口1つ
4HF（有効長 S:590 W:550）	49,500	55,500	61,500	43,500	49,500	62,500	38,500	44,500	50,500	（対応不可）
5HF（有効長 S:640 W:600）	94,000	100,000	106,000	88,000	94,000	107,000	83,000	89,000	95,000	（対応不可）
機種	U7	U17, U27, U■7, U71, U72, U7■, U◎07	U★7★, U◎◎7, U★7■, U■7★, U■7■, U7◎◎	JL1, JL2, JL3, JR1, JR2, JR3	JL▲0★, J★0R▲, JL▲◎, J0◎R▲, J◎L▲, J0R▲◎, JL▲0■, J■0R▲	JL▲◎R▲	CO−P	CO−A◎P0, CO−A◎0P, CO−A0P◎	CO−B★P★, CO−C◎◎P0, CO−CP◎◎0, CO−B★P■, CO−B■P★, CO−B■P■	

S W
（片受け）（両受け）

S：鋳鉄管（RJ・メカ）、カンペイ立て管用（カンペイ立て管は 4HF のみ対応）
W：塩ビライニング鋼管、耐火二層管用

（白抜き枝）	受注品
特注	4HF は特注品（※）（原則、製作禁止機種）（配管形態等確認が必要） 5HFは受注品（製作可）（配管形態の確認不要）
特注品 / 特注品＊	特注品（※）（＊印付は配管形態等の確認が必要な場合あり）
オプション	オプション対応

受注区分	納期
受注品	受注後生産対応。納期約2週間
特注品	受注後生産対応。納期約2週間。受注には、配管形態等の事前確認が必要な場合がありますのでご注意ください。（※）
オプション対応	集合管本体の納期+約1週間。例）受注品+オプションの場合、2週間+1週間で納期約3週間

記号	枝管サイズ
★	50(1) 65(2)
▲	50(1) 65(2) 75(3)
■	75(3) 100(4)
◎	50(1) 65(2) 75(3) 100(4)

U枝と便器の接続にはP管をお使いください

P管
14,800

対向枝への汚水流入対策

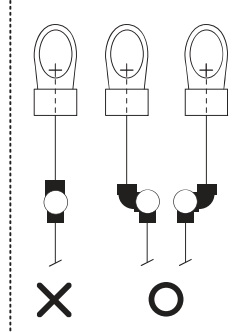

掲載機種以外にも様々なバリエーションに対応可能です。弊社営業部までお問い合わせください

＜製作可能な機種の例＞

価格	機種
4HF 56,500 / 5HF 101,000	JL▲0L▲, JR▲0R▲, JL▲0R▲
4HF 56,500 / 5HF 101,000	JL▲L▲, J0R▲R▲, J0R▲L▲
4HF 68,500 / 5HF 113,000	Z606, U707
4HF 62,500 / 5HF 107,000	JU7L▲, JU0R▲7

オプション WKP（カンペイ君）	立て管：塩ビ管、耐火二層管 横枝管：塩ビ管	4HF :集合管本体価格 +4,800 （5HFはカンペイ君の品揃えなし）
オプション シンドカット巻	4HF：集合管本体価格 +10,600 5HF：集合管本体価格 +14,900	足伸ばし品のシンドカット巻きの価格は、弊社営業部までお問い合わせください。
特注品 足伸ばし +100	集合管本体価格 +15,000	2段足伸ばしの対応も可能です。弊社営業部までお問い合わせください。
特注品 SUSボルトナット	集合管本体（Wスタイル）価格 +1,500（4HF），+1,900（5HF）	

※ 配管形態等の事前確認が必要な機種については、設置する住戸の詳細図等をご用意のうえ、弊社営業部までお問い合わせください。

■ 4SLⅡ ・4SLTⅡ 中高層向け２段枝モデル

・2段枝モデル。段違いの汚雑枝管の接続に。
・立て管径100。中高層向け。
　WC+UT　:14階規模まで
　WC+UT+K :12階規模まで
・P寸法の対応範囲については、P15参照。

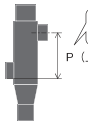

上部枝Aタイプ

		下部枝 Aタイプ	下部枝 Bタイプ	下部枝 Cタイプ	下部枝 Dタイプ
S（片受け） W（両受け）	4SLⅡ（有効長 S:745 W:705）	51,000	57,000	57,000	63,000
	4SLTⅡ（有効長 S:865 W:825）	68,000	74,000	74,000	80,000

S：鋳鉄管（RJ・メカ）、カンペイ立て管用
W：塩ビライニング鋼管、耐火二層管用

	受注品
特注	特注品（※）（原則、製作禁止機種）（配管形態等確認が必要）
特注品 / 特注品＊	特注品（※）（＊印付は配管形態等の確認が必要な場合あり）
オプション	オプション対応

受注区分	納期
受注品	受注後生産対応。納期約2週間
特注品	受注後生産対応。納期約2週間。受注には、配管形態等の事前確認が必要な場合がありますのでご注意ください。（※）
オプション対応	集合管本体の納期+約1週間。例）受注品+オプションの場合、2週間+1週間で納期約3週間

★	枝管サイズ 50(1) 65(2)
▲	枝管サイズ 50(1) 65(2) 75(3)
◎	枝管サイズ 50(1) 65(2) 75(3) 100(4)

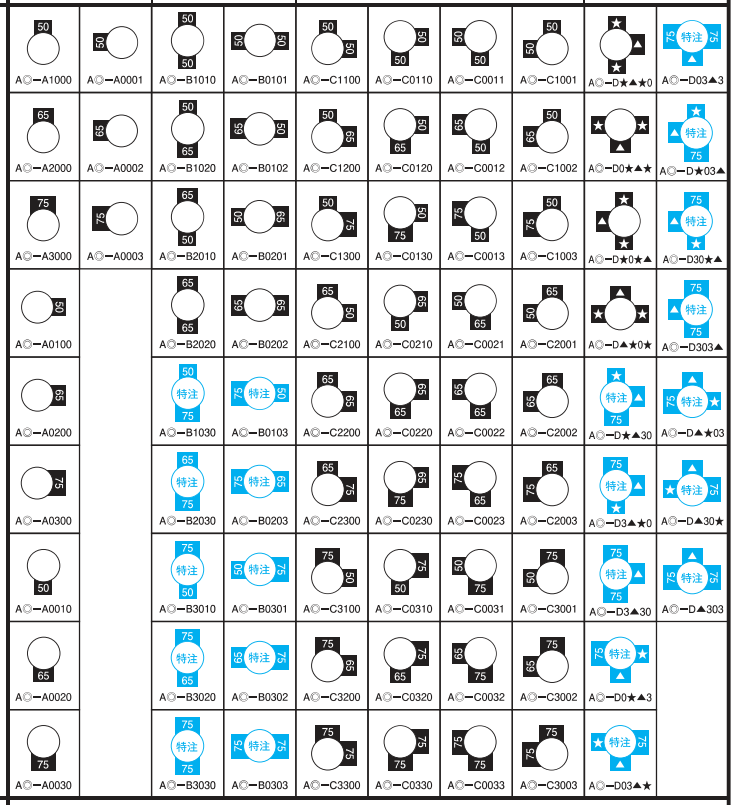

オプション	WKP（カンペイ君）	立て管：塩ビ管、耐火二層管 横枝管：塩ビ管 集合管本体価格 +4,800
オプション	シンドカット巻	4SLⅡ　P180～210 本体価格 +12,300 P220～260 本体価格 +10,600 P270以上 本体価格 +9,800 4SLTⅡ　P300～330 本体価格 +12,300 P340～380 本体価格 +10,600 P390以上 本体価格 +9,800
特注品	足伸ばし +100	集合管本体価格 +15,000（4SLⅡのみ対応可）
特注品	SUSボルトナット	集合管本体（Wスタイル）価格 +1,500

※ 配管形態等の事前確認が必要な機種については、設置する住戸の詳細図等をご用意のうえ、弊社営業部までお問い合わせください。

■ 4SLⅡ ・4SLTⅡ 中高層向け２段枝モデル

特注品

・上部枝をＡタイプ以外とすることも可能です。（特注品）
・上部枝は、4SL1 段枝モデルの全バリエーションに対応可能です。
（注：4SL1 段枝モデルで配管形態確認が必要なタイプは同様の対応が必要）
・下部枝は、P11 掲載の全バリエーションに対応可能です。
（注：配管形態確認が必要なタイプは同様の対応が必要）
・3 段枝、下部４方向枝などの特注品対応も可能です。弊社営業部までお問い合わせください。

COの位置を枝管より高くした状態で一体化。
品名例）
4SLⅡ－CO－P－A3000－S

上部枝のみはP5～6参照

		上部枝Bタイプ（特注品＊）	上部枝Cタイプ（特注品）	上部枝Dタイプ（特注品＊）	上部枝なし（0）（特注品）	上部CO（P）（特注品）
下部枝Aタイプ（AX000 / A0X00 / A00X0 / A000X）	4SLⅡ	56,000	56,000	62,000	47,000	53,000
	4SLTⅡ	80,000	80,000	86,000	62,000	70,000
下部枝Bタイプ（注）P11で要確認なら要確認（BX0X0 / B0X0X）	4SLⅡ	62,000	62,000	68,000	53,000	59,000
	4SLTⅡ	86,000	86,000	92,000	68,000	76,000
下部枝Cタイプ（CXX00 / C0XX0 / C00XX / CX00X）	4SLⅡ	62,000	62,000	68,000	53,000	59,000
	4SLTⅡ	86,000	86,000	92,000	68,000	76,000
下部枝Dタイプ（注）P11で要確認なら要確認（DXXX0 / D0XXX / DX0XX / DXX0X）	4SLⅡ	68,000	68,000	74,000	59,000	65,000
	4SLTⅡ	92,000	92,000	98,000	74,000	82,000

P寸法の対応範囲については、P15参照。

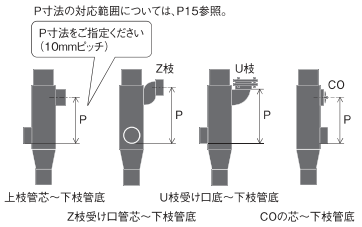

P寸法が不足の場合に。
Z枝のP寸法もご指定ください。
（P110またはP140）
品名例）
4SLTⅡ－Z6－P140－A0200－P500－S

上部枝BタイプがNGの場合に

上下の枝管が対向で製作不可の場合に

		上部枝Zタイプ（75Z）（特注品）	上部枝Z対向（75Z / 75Z）（特注品）	上部枝Uタイプ（75U）（特注品）	上部枝U対向（75U / 75U）（特注品）	上部枝Jタイプ（L / R）（特注品）
下部枝Aタイプ（AX000 / A0X00 / A00X0 / A000X）	4SLⅡ	64,000	83,000	64,000	83,000	57,000
	4SLTⅡ	81,000	106,000	81,000	106,000	75,000
下部枝Bタイプ（注）P11で特注品のものは特注品（BX0X0 / B0X0X）	4SLⅡ	70,000	89,000	70,000	89,000	63,000
	4SLTⅡ	87,000	112,000	87,000	112,000	81,000
下部枝Cタイプ（CXX00 / C0XX0 / C00XX / CX00X）	4SLⅡ	70,000	89,000	70,000	89,000	63,000
	4SLTⅡ	87,000	112,000	87,000	112,000	81,000
下部枝Dタイプ（注）P11で特注品のものは特注品（DXXX0 / D0XXX / DX0XX / DXX0X）	4SLⅡ	76,000	95,000	76,000	95,000	69,000
	4SLTⅡ	93,000	118,000	93,000	118,000	87,000

■ 4SLTG・4SLTGⅡ 中高層向け2段枝モデル

上下の枝管が同方向、または対向する場合に

・2段枝モデル。段違いの汚雑枝管の接続に。
・立て管径100。中高層向け。
WC+UT :14階規模まで
WC+UT+K :12階規模まで
・P寸法の対応範囲については、P15参照。

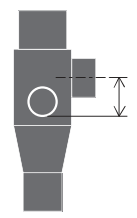

	上部枝Aタイプ		上部枝Jタイプ 特注品		上部枝Bタイプ 特注品＊
	下部枝Aタイプ	下部枝Bタイプ	下部枝Aタイプ	下部枝Bタイプ	下部枝Aタイプ
4SLTG（有効長 S:580 W:540）	53,000	59,000	60,000	66,000	59,000
4SLTGⅡ（有効長 S:865 W:825）	74,000	80,000	81,000	87,000	80,000

S（片受け） W（両受け）

S：鋳鉄管（RJ・メカ）、カンペイ立て管用
W：塩ビライニング鋼管、耐火二層管用

50 A◎—A0100	50 A◎—A0001	50/50 A◎—B0101	75 特注 50 A◎—B0103	50 JL▲—A0100 JR▲—A0100	50 JL▲—A0001 JR▲—A0001	50/50 JL▲—B0101 JR▲—B0101	75 特注 50 JL▲—B0103 JR▲—B0103	50 B★0★—A0001
65 A◎—A0200	65 A◎—A0002	65/50 A◎—B0102	75 特注 65 A◎—B0203	65 JL▲—A0200 JR▲—A0200	65 JL▲—A0002 JR▲—A0002	65/50 JL▲—B0102 JR▲—B0102	75 特注 65 JL▲—B0203 JR▲—B0203	65 B★0★—A0002
75 A◎—A0300	75 A◎—A0003	50/65 A◎—B0201	50 特注 75 A◎—B0301	75 JL▲—A0300 JR▲—A0300	75 JL▲—A0003 JR▲—A0003	50/65 JL▲—B0201 JR▲—B0201	50 特注 75 JL▲—B0301 JR▲—B0301	75 B★0★—A0003
A▲000、A00▲0は製作不可。上部枝Jタイプをご検討ください。		65/65 A◎—B0202	65 特注 75 A◎—B0302			65/65 JL▲—B0202 JR▲—B0202	65 特注 75 JL▲—B0302 JR▲—B0302	▲特注 B★0■—A000▲ B■0★—A000▲ B■0■—A000▲
			75 特注 75 A◎—B0303				75 特注 75 JL▲—B0303 JR▲—B0303	

（記号）	受注品
特注	特注品（※）（原則、製作禁止機種）（配管形態等確認が必要）
特注品 / 特注品＊	特注品（※）（＊印付は配管形態等の確認が必要な場合あり）
オプション	オプション対応

受注区分	納期
受注品	受注後生産対応。納期約2週間
特注品	受注後生産対応。納期約2週間。受注には、配管形態等の事前確認が必要な場合がありますのでご注意ください。（※）
オプション対応	集合管本体の納期+約1週間。例）受注品+オプションの場合、2週間+1週間で納期約3週間

記号	枝管サイズ
★	50（1） 65（2）
▲	50（1） 65（2） 75（3）
■	75（3） 100（4）
◎	50（1） 65（2） 75（3） 100（4）

上部立て管受け口の接合には、シール滑剤をお使いください

シール滑剤Ⅱ 600cc缶（約100口分）
4,400

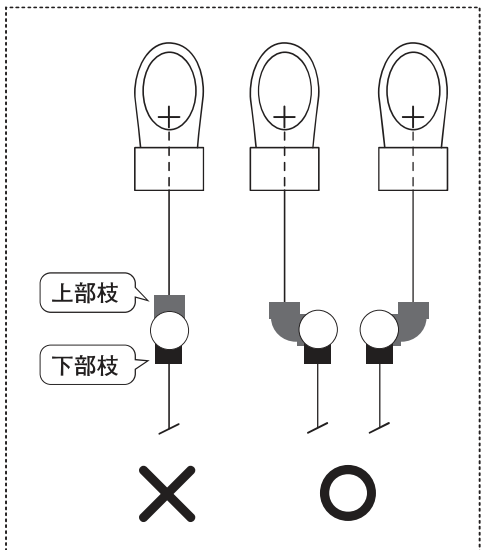

上部Z枝・U枝、上部枝なし、CO付、3段枝などの特注品対応も可能です。弊社営業部までお問い合わせください。
4SLTGⅡで3段枝とする場合、4SLTⅡの対応可能P寸法にも対応できます。

オプション WKP（カンペイ君）	立て管：塩ビ管、耐火二層管 横枝管：塩ビ管	集合管本体価格 +4,800
オプション シンドカット巻	4SLTG P100以内 本体価格 +10,600 / P110以上 本体価格 +9,800	4SLTGⅡ 本体価格 +12,300
特注品 足伸ばし +100	集合管本体価格 +15,000（4SLTGのみ対応可）	
特注品 SUSボルトナット	集合管本体（Wスタイル）価格 +1,500	

※ 配管形態等の事前確認が必要な機種については、設置する住戸の詳細図等をご用意のうえ、弊社営業部までお問い合わせください。

■ 4SF 超高層向け2段枝モデル

・2段枝モデル。段違いの汚雑枝管の接続に。
・立て管径100。高層・超高層向け。
WC+UT :29階規模まで
WC+UT+K :20階規模まで
・上部枝75のみ。下部スタイルS（片受け）のみ。
・有効長＝P寸法+550

対応P寸法	標準	リレー管付
	240～360	370～760

・上部枝B・Cタイプは特注品。それ以外は受注品。

					上部枝Aタイプ A3	上部枝Bタイプ B303（特注）	上部枝Cタイプ C33（特注品）	上部枝なし 0
下部枝Aタイプ	AX000	A0X00	A00X0	A000X	59,500	70,000	70,000	48,500
下部枝Bタイプ 注）P11で要確認なら要確認	BX0X0	B0X0X			70,000	80,000	80,000	62,000
下部枝Cタイプ	CXX00	C0XX0	C00XX	CX00X	70,000	80,000	80,000	62,000
下部枝Dタイプ 注）P11で要確認なら要確認	DXXX0	D0XXX	DX0XX	DXX0X	76,000	86,000	86,000	68,000
下部枝なし	0				56,000	66,000	66,000	48,000

注）上部枝と下部枝の組み合わせに一部制限があります。下図の対応表をご確認ください。

下部枝 ＼ 上部枝	A3	B303	C33	0
A	AX000、A0X00、A00X0、A000X	AX000、A0X00	AX000、A0X00、A00X0、A000X	AX000
B	BX0X0、B0X0X	BX0X0、B0X0X	BX0X0、B0X0X	BX0X0
C	CXX00、C0XX0、C00XX、CX00X	CXX00、C0XX0	CXX00、C0XX0、CX00X	CXX00
D	DXXX0、D0XXX、DX0XX、DXX0X	DXXX0、DXX0X	DXXX0、DXX0X	DXXX0
なし	0	0	0	0

オプション シンドカット巻	集合管本体価格 +12,900（足伸ばし品のシンドカット巻きの価格は、弊社営業部までお問い合わせください。）
特注品 足伸ばし +100	集合管本体価格 +12,500
特注品 リレー管付	集合管本体価格 +24,000

※ 配管形態等の事前確認が必要な機種については、設置する住戸の詳細図等をご用意のうえ、弊社営業部までお問い合わせください。

■ 2段枝モデルP寸法対応表

4SLⅡ、4SLTⅡ、4SLTG、4SLTGⅡ、4SRTG

	上枝50			上枝65			上枝75（上部COのみも）			上枝100			
	下枝50	下枝65	下枝75	下枝50	下枝65	下枝75	下枝50	下枝65	下枝75	下枝50	下枝65	下枝75	
P80	TG ●△	TG ●△	TG ●△										P80
P90	TG ●△	TG ●△	TG ●△	TG ●△	TG ●△	TG ●△	TG ●△	TG ●△	TG ●△				P90
P100	TG ●△	TG ●△	TG ●△	TG ●△	TG ●△	TG ●△	TG ●△	TG ●△	TG ●△				P100
P110	TG ●△	TG ●△	TG ●△	TG ●△	TG ●△	TG ●△	TG ●△	TG ●△	TG ●△	TG ●△	TG ●△	TG ●△	P110
P120	TG ●△	TG ●△	TG ●△	TG ●△	TG ●△	TG ●△	TG ●△	TG ●△	TG ●△	TG ●△	TG ●△	TG ●△	P120
P130	TG ●△	TG ●△	TG ●△	TG ●△	TG ●△	TG ●△	TG ●△	TG ●△	TG ●△	TG ●△	TG ●△	TG ●△	P130
P140	TG ●△	TG ●△	TG ●△	TG ●△	TG ●△	TG ●△	TG ●△	TG ●△	TG ●△	TG ●△	TG ●△	TG ●△	P140
P150	TG ●△×	TG ●△×	TG ●△×	TG ●△×	TG ●△×	TG ●△×	TG ●△	TG ●△	TG ●△	TG ●△	TG ●△	TG ●△	P150
P160	TG ●△×	TG ●△×	TG ●△×	TG ●△×	TG ●△×	TG ●△×	TG ●△×	TG ●△×	TG ●△×	TG ●△	TG ●△	TG ●△	P160
P170				TG ●△×	TG ●△×	TG ●△×	TG ●△×	TG ●△×	TG ●△×	TG ●△×	TG ●△×	TG ●△×	P170
P180	Ⅱ●	Ⅱ●	Ⅱ●△	Ⅱ●	Ⅱ●△		TG ●△×	TG ●△×	TG ●△×	TG ●△×	TG ●△×	TG ●△×	P180
P190	Ⅱ●	Ⅱ●	Ⅱ●	Ⅱ●	Ⅱ●	Ⅱ●△	Ⅱ●	Ⅱ●		TG ●△×	TG ●△×	TG ●△×	P190
P200	Ⅱ●	Ⅱ●	Ⅱ●	Ⅱ●	Ⅱ●	Ⅱ●	Ⅱ●	Ⅱ●	Ⅱ●△	Ⅱ●	Ⅱ●△		P200
P210	Ⅱ	Ⅱ	Ⅱ	Ⅱ●	Ⅱ●	Ⅱ●	Ⅱ●	Ⅱ●	Ⅱ●	Ⅱ●	Ⅱ●	Ⅱ●△	P210
P220	Ⅱ	Ⅱ	Ⅱ	Ⅱ	Ⅱ	Ⅱ	Ⅱ	Ⅱ	Ⅱ	Ⅱ●	Ⅱ●	Ⅱ●	P220
P230	Ⅱ	Ⅱ	Ⅱ	Ⅱ	Ⅱ	Ⅱ	Ⅱ	Ⅱ	Ⅱ	Ⅱ●	Ⅱ●	Ⅱ●	P230
P240	Ⅱ	Ⅱ	Ⅱ	Ⅱ	Ⅱ	Ⅱ	Ⅱ	Ⅱ	Ⅱ	Ⅱ	Ⅱ	Ⅱ	P240
P250	Ⅱ	Ⅱ	Ⅱ	Ⅱ	Ⅱ	Ⅱ	Ⅱ	Ⅱ	Ⅱ	Ⅱ	Ⅱ	Ⅱ	P250
P260	Ⅱ	Ⅱ	Ⅱ	Ⅱ	Ⅱ	Ⅱ	Ⅱ	Ⅱ	Ⅱ	Ⅱ	Ⅱ	Ⅱ	P260
P270	Ⅱ	Ⅱ	Ⅱ	Ⅱ	Ⅱ	Ⅱ	Ⅱ	Ⅱ	Ⅱ	Ⅱ	Ⅱ	Ⅱ	P270
P280	Ⅱ	Ⅱ	Ⅱ	Ⅱ	Ⅱ	Ⅱ	Ⅱ	Ⅱ	Ⅱ	Ⅱ	Ⅱ	Ⅱ	P280
P290	Ⅱ	Ⅱ	Ⅱ	Ⅱ	Ⅱ	Ⅱ	Ⅱ	Ⅱ	Ⅱ	Ⅱ	Ⅱ	Ⅱ	P290
P300	Ⅱ,TⅡ	Ⅱ,TⅡ	Ⅱ,TⅡ	Ⅱ,TⅡ	Ⅱ,TⅡ	Ⅱ	Ⅱ	Ⅱ	Ⅱ	Ⅱ	Ⅱ	Ⅱ	P300
P310	Ⅱ×,TⅡ	Ⅱ×,TⅡ	Ⅱ×,TⅡ	Ⅱ,TⅡ	Ⅱ,TⅡ	Ⅱ,TⅡ	Ⅱ,TⅡ	Ⅱ,TⅡ	Ⅱ	Ⅱ	Ⅱ	Ⅱ	P310
P320	Ⅱ×,TⅡ	Ⅱ×,TⅡ	Ⅱ×,TⅡ	Ⅱ×,TⅡ	Ⅱ×,TⅡ	Ⅱ×,TⅡ	Ⅱ,TⅡ	Ⅱ,TⅡ	Ⅱ,TⅡ	Ⅱ,TⅡ	Ⅱ,TⅡ	Ⅱ	P320
P330	Ⅱ×,TⅡ	Ⅱ×,TⅡ	Ⅱ×,TⅡ	Ⅱ×,TⅡ	Ⅱ×,TⅡ	Ⅱ×,TⅡ	Ⅱ×,TⅡ	Ⅱ×,TⅡ	Ⅱ×,TⅡ	Ⅱ,TⅡ	Ⅱ,TⅡ	Ⅱ,TⅡ	P330
P340	TⅡ	TⅡ	TⅡ	TⅡ	TⅡ	TⅡ	Ⅱ×,TⅡ	Ⅱ×,TⅡ	Ⅱ×,TⅡ	Ⅱ×,TⅡ	Ⅱ×,TⅡ	Ⅱ×,TⅡ	P340
P350	TⅡ	TⅡ	TⅡ	TⅡ	TⅡ	TⅡ	TⅡ	TⅡ	TⅡ	Ⅱ×,TⅡ	Ⅱ×,TⅡ	Ⅱ×,TⅡ	P350
P360	TⅡ	TⅡ	TⅡ	TⅡ	TⅡ	TⅡ	TⅡ	TⅡ	TⅡ	TⅡ	TⅡ	TⅡ	P360
P370	TⅡ	TⅡ	TⅡ	TⅡ	TⅡ	TⅡ	TⅡ	TⅡ	TⅡ	TⅡ	TⅡ	TⅡ	P370
P380	TⅡ	TⅡ	TⅡ	TⅡ	TⅡ	TⅡ	TⅡ	TⅡ	TⅡ	TⅡ	TⅡ	TⅡ	P380
P390	TⅡ	TⅡ	TⅡ	TⅡ	TⅡ	TⅡ	TⅡ	TⅡ	TⅡ	TⅡ	TⅡ	TⅡ	P390
P400	TⅡ	TⅡ	TⅡ	TⅡ	TⅡ	TⅡ	TⅡ	TⅡ	TⅡ	TⅡ	TⅡ	TⅡ	P400
P410	TⅡ	TⅡ	TⅡ	TⅡ	TⅡ	TⅡ	TⅡ	TⅡ	TⅡ	TⅡ	TⅡ	TⅡ	P410
P420	TⅡ	TⅡ	TⅡ	TⅡ	TⅡ	TⅡ	TⅡ	TⅡ	TⅡ	TⅡ	TⅡ	TⅡ	P420
P430	TⅡ×	TⅡ×	TⅡ×	TⅡ	TⅡ	TⅡ	TⅡ	TⅡ	TⅡ	TⅡ	TⅡ	TⅡ	P430
P440	TⅡ×	TⅡ×	TⅡ×	TⅡ×	TⅡ×	TⅡ×	TⅡ	TⅡ	TⅡ	TⅡ	TⅡ	TⅡ	P440
P450	TⅡ×	TⅡ×	TⅡ×	TⅡ×	TⅡ×	TⅡ×	TⅡ×	TⅡ×	TⅡ×	TⅡ	TⅡ	TⅡ	P450
P460							TⅡ×	TⅡ×	TⅡ×	TⅡ×	TⅡ×	TⅡ×	P460
P470										TⅡ×	TⅡ×	TⅡ×	P470
P480													P480
P490													P490
P500													P500
P510													P510
P520													P520
P530													P530
P540													P540

TG　：4SLTG, 4SLTGⅡ, 4SRTGで対応可
Ⅱ　：4SLⅡで対応可
TⅡ　：4SLTⅡで対応可（4SLTGⅡの3段枝も）
△　：上枝真下への枝の設置不可
●　：上枝と対向する位置への枝の設置不可
×　：シンドカット巻不可（「Ⅱ×、TⅡ」の場合、Ⅱのみシンドカット巻不可）

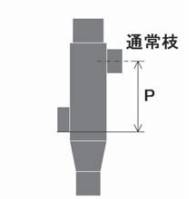

上枝管芯～下枝管底

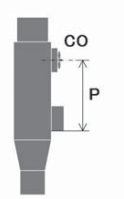

COの芯～下枝管底

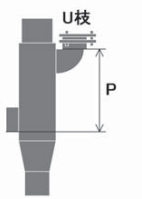

U枝受け口底～下枝管底

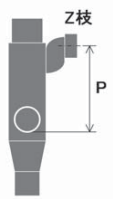

Z枝受け口管芯～下枝管底

4SLⅡ、4SLTⅡ、4SLTG、4SLTGⅡ、4SRTG

	上枝75U			上枝75Z（P110）			上枝75Z（P140）		
	下枝50	下枝65	下枝75	下枝50	下枝65	下枝75	下枝50	下枝65	下枝75
P80									
P90									
P100									
P110									
P120									
P130	TG ●△	TG ●△	TG ●△						
P140	TG ●△	TG ●△	TG ●△						
P150	TG ●△	TG ●△	TG ●△	TG ●△	TG ●△	TG ●△			
P160	TG ●△	TG ●△	TG ●△	TG ●△	TG ●△	TG ●△			
P170	TG ●△	TG ●△	TG ●△	TG ●△	TG ●△	TG ●△			
P180	TG ●△	TG ●△	TG ●△	TG ●△	TG ●△	TG ●△	TG ●△	TG ●△	TG ●△
P190	TG ●△	TG ●△	TG ●△	TG ●△	TG ●△	TG ●△	TG ●△	TG ●△	TG ●△
P200	TG ●△×	TG ●△×	TG ●△×	TG ●△	TG ●△	TG ●△	TG ●△	TG ●△	TG ●△
P210	TG ●△×	TG ●△×	TG ●△×	TG ●△×	TG ●△×	TG ●△×	TG ●△	TG ●△	TG ●△
P220				TG ●△×	TG ●△×	TG ●△×	TG ●△	TG ●△	TG ●△
P230	Ⅱ●	Ⅱ●	Ⅱ●△	TG ●×	TG ●×	TG ●△×	TG ●△	TG ●△	TG ●△
P240	Ⅱ●	Ⅱ●	Ⅱ●	Ⅱ●	Ⅱ●		TG ●△×	TG ●△×	TG ●△×
P250	Ⅱ●	Ⅱ●	Ⅱ●	Ⅱ●	Ⅱ●	Ⅱ●	TG ●△×	TG ●△×	TG ●△×
P260	Ⅱ	Ⅱ	Ⅱ	Ⅱ●	Ⅱ●	Ⅱ●	TG ●×	TG ●×	TG ●△×
P270	Ⅱ	Ⅱ	Ⅱ	Ⅱ	Ⅱ	Ⅱ	Ⅱ●	Ⅱ●	
P280	Ⅱ	Ⅱ	Ⅱ	Ⅱ	Ⅱ	Ⅱ	Ⅱ●	Ⅱ●	Ⅱ●
P290	Ⅱ	Ⅱ	Ⅱ	Ⅱ	Ⅱ	Ⅱ	Ⅱ●	Ⅱ●	Ⅱ●
P300	Ⅱ	Ⅱ	Ⅱ	Ⅱ	Ⅱ	Ⅱ	Ⅱ	Ⅱ	Ⅱ
P310	Ⅱ	Ⅱ	Ⅱ	Ⅱ	Ⅱ	Ⅱ	Ⅱ	Ⅱ	Ⅱ
P320	Ⅱ	Ⅱ	Ⅱ	Ⅱ	Ⅱ	Ⅱ	Ⅱ	Ⅱ	Ⅱ
P330	Ⅱ	Ⅱ	Ⅱ	Ⅱ	Ⅱ	Ⅱ	Ⅱ	Ⅱ	Ⅱ
P340	Ⅱ	Ⅱ	Ⅱ	Ⅱ	Ⅱ	Ⅱ	Ⅱ	Ⅱ	Ⅱ
P350	Ⅱ,TⅡ	Ⅱ,TⅡ	Ⅱ,TⅡ	Ⅱ	Ⅱ	Ⅱ	Ⅱ	Ⅱ	Ⅱ
P360	Ⅱ×,TⅡ	Ⅱ×,TⅡ	Ⅱ×,TⅡ	Ⅱ,TⅡ	Ⅱ,TⅡ	Ⅱ	Ⅱ	Ⅱ	Ⅱ
P370	Ⅱ×,TⅡ	Ⅱ×,TⅡ	Ⅱ×,TⅡ	Ⅱ,TⅡ	Ⅱ,TⅡ	Ⅱ,TⅡ	Ⅱ	Ⅱ	Ⅱ
P380	Ⅱ×,TⅡ	Ⅱ×,TⅡ	Ⅱ×,TⅡ	Ⅱ×,TⅡ	Ⅱ×,TⅡ	Ⅱ×,TⅡ	Ⅱ	Ⅱ	Ⅱ
P390	TⅡ	TⅡ	TⅡ	Ⅱ×,TⅡ	Ⅱ×,TⅡ	Ⅱ×,TⅡ	Ⅱ,TⅡ	Ⅱ,TⅡ	Ⅱ
P400	TⅡ	TⅡ	TⅡ	TⅡ	TⅡ	TⅡ	Ⅱ,TⅡ	Ⅱ,TⅡ	Ⅱ,TⅡ
P410	TⅡ	TⅡ	TⅡ	TⅡ	TⅡ	TⅡ	Ⅱ×,TⅡ	Ⅱ×,TⅡ	Ⅱ×,TⅡ
P420	TⅡ	TⅡ	TⅡ	TⅡ	TⅡ	TⅡ	Ⅱ×,TⅡ	Ⅱ×,TⅡ	Ⅱ×,TⅡ
P430	TⅡ	TⅡ	TⅡ	TⅡ	TⅡ	TⅡ	TⅡ	TⅡ	TⅡ
P440	TⅡ	TⅡ	TⅡ	TⅡ	TⅡ	TⅡ	TⅡ	TⅡ	TⅡ
P450	TⅡ	TⅡ	TⅡ	TⅡ	TⅡ	TⅡ	TⅡ	TⅡ	TⅡ
P460	TⅡ	TⅡ	TⅡ	TⅡ	TⅡ	TⅡ	TⅡ	TⅡ	TⅡ
P470	TⅡ	TⅡ	TⅡ	TⅡ	TⅡ	TⅡ	TⅡ	TⅡ	TⅡ
P480	TⅡ×	TⅡ×	TⅡ×	TⅡ	TⅡ	TⅡ	TⅡ	TⅡ	TⅡ
P490	TⅡ×	TⅡ×	TⅡ×	TⅡ	TⅡ	TⅡ	TⅡ	TⅡ	TⅡ
P500	TⅡ×	TⅡ×	TⅡ×	TⅡ×	TⅡ×	TⅡ×	TⅡ	TⅡ	TⅡ
P510				TⅡ×	TⅡ×	TⅡ×	TⅡ	TⅡ	TⅡ
P520							TⅡ	TⅡ	TⅡ
P530							TⅡ×	TⅡ×	TⅡ×
P540							TⅡ×	TⅡ×	TⅡ×

4SF

	上枝75			
	下枝50	下枝65	下枝75	
P80				P80
P90				P90
P100				P100
P110				P110
P120				P120
P130				P130
P140				P140
P150				P150
P160				P160
P170				P170
P180				P180
P190				P190
P200				P200
P210				P210
P220				P220
P230				P230
P240	○	○	○	P240
P250	○	○	○	P250
P260	○	○	○	P260
P270	○	○	○	P270
P280	○	○	○	P280
P290	○	○	○	P290
P300	○	○	○	P300
P310	○	○	○	P310
P320	○	○	○	P320
P330	○	○	○	P330
P340	○	○	○	P340
P350	○	○	○	P350
P360	○	○	○	P360
P370	○(R)	○(R)	○(R)	P370
P380	○(R)	○(R)	○(R)	P380
P390	○(R)	○(R)	○(R)	P390
P400	○(R)	○(R)	○(R)	P400
P410	○(R)	○(R)	○(R)	P410
P420	○(R)	○(R)	○(R)	P420
P430	○(R)	○(R)	○(R)	P430
P440	○(R)	○(R)	○(R)	P440
P450	○(R)	○(R)	○(R)	P450
P460	○(R)	○(R)	○(R)	P460
P470	○(R)	○(R)	○(R)	P470
P480	○(R)	○(R)	○(R)	P480
P490	○(R)	○(R)	○(R)	P490
P500	○(R)	○(R)	○(R)	P500
P510	○(R)	○(R)	○(R)	P510
P520	○(R)	○(R)	○(R)	P520
P530	○(R)	○(R)	○(R)	P530
P540	○(R)	○(R)	○(R)	P540
	○(R)	○(R)	○(R)	P550
	○(R)	○(R)	○(R)	P560
	○(R)	○(R)	○(R)	P570
	○(R)	○(R)	○(R)	P580
	○(R)	○(R)	○(R)	P590
	○(R)	○(R)	○(R)	P600
	○(R)	○(R)	○(R)	P610
	○(R)	○(R)	○(R)	P620
	○(R)	○(R)	○(R)	P630
	○(R)	○(R)	○(R)	P640
	○(R)	○(R)	○(R)	P650
	○(R)	○(R)	○(R)	P660
	○(R)	○(R)	○(R)	P670
	○(R)	○(R)	○(R)	P680
	○(R)	○(R)	○(R)	P690
	○(R)	○(R)	○(R)	P700
	○(R)	○(R)	○(R)	P710
	○(R)	○(R)	○(R)	P720
	○(R)	○(R)	○(R)	P730
	○(R)	○(R)	○(R)	P740
	○(R)	○(R)	○(R)	P750
	○(R)	○(R)	○(R)	P760

TG　：4SLTG, 4SLTGⅡ, 4SRTGで対応可
Ⅱ　：4SLⅡで対応可
TⅡ　：4SLTⅡで対応可（4SLTGⅡの3段枝も）
△　：上枝真下への枝の設置不可
●　：上枝と対向する位置への枝の設置不可
×　：シンドカット巻不可（「Ⅱ×、TⅡ」の場合、Ⅱのみシンドカット巻不可）

○　：対応可
○(R)：リレー管付で対応可

■ 4SVT 最上階用特殊仕様集合管

・最上階用特殊仕様集合管。
・立て管径100の系統の最上階で使用可。
（4HFシステムの最上階にも使用可）
・途中階では使用不可。
・通気用100Z枝への排水器具接続不可。

75Z枝のP寸法をご指定ください。P110またはP140

		最上階用特殊仕様（100Z通気枝あり）					
		100Z通気のみ	100Z通気＋通常枝1つ	100Z通気＋通常枝2つ	100Z通気＋Z枝1つ	100Z通気＋J枝1つ	100Z通気＋J枝1つ＋通常枝1つ
S（片受け） W（両受け）	4SVT	42,500	48,500	54,500	61,500	55,500	61,500

S：鋳鉄管（RJ・メカ）、カンペイ立て管用
W：塩ビライニング鋼管、耐火二層管用

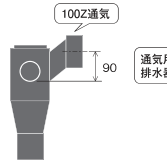

通気用100Z枝への排水器具接続不可

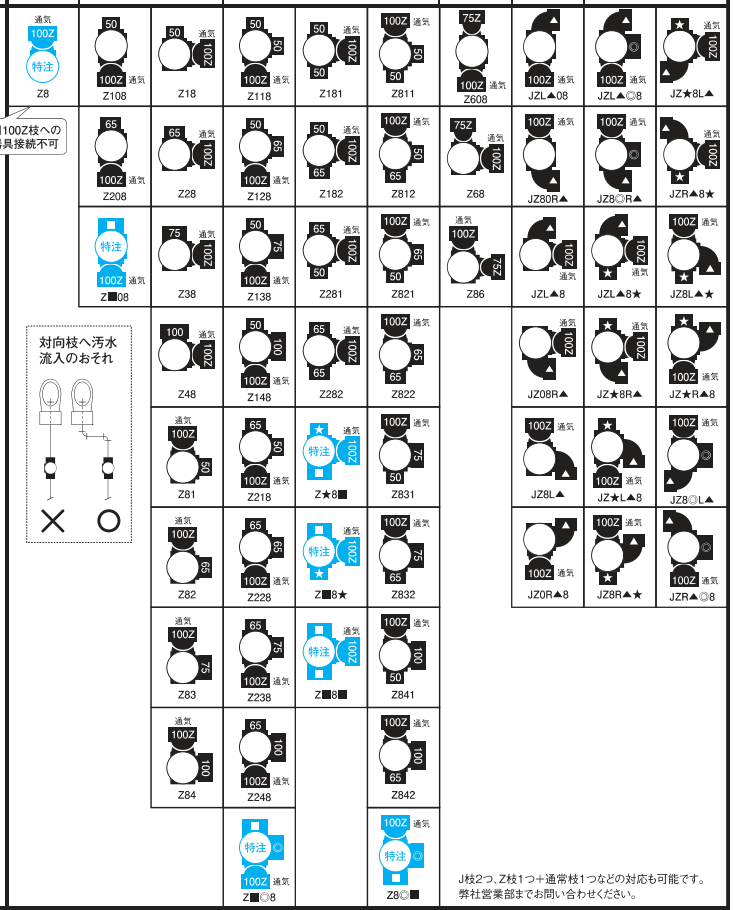

対向枝へ汚水流入のおそれ

J枝2つ、Z枝1つ＋通常枝1つなどの対応も可能です。
弊社営業部までお問い合わせください。

受注品	
特注品（※）（原則、製作禁止機種）（配管形態等確認が必要）	特注
特注品（※）（＊印付は配管形態等の確認が必要な場合あり）	特注品 / 特注品＊
オプション対応	オプション

受注区分	納期
受注品	受注後生産対応。納期約2週間
特注品	受注後生産対応。納期約2週間。受注には、配管形態等の事前確認が必要な場合がありますのでご注意ください。（※）
オプション対応	集合管本体の納期＋約1週間。例）受注品＋オプションの場合、2週間＋1週間で納期約3週間

★	枝管サイズ 50(1) 65(2)
▲	枝管サイズ 50(1) 65(2) 75(3)
■	枝管サイズ 75(3) 100(4)
◎	枝管サイズ 50(1) 65(2) 75(3) 100(4)

	オプション WKP（カンペイ君）	立て管：塩ビ管、耐火二層管 横枝管：塩ビ管	集合管本体価格 ＋4,800
	オプション シンドカット巻		集合管本体価格 ＋10,600
	特注品 足伸ばし ＋100		集合管本体価格 ＋15,000
特注品	SUSボルトナット		集合管本体（Wスタイル）価格 ＋1,500

足伸ばし品のシンドカット巻きの価格は、弊社営業部までお問い合わせください。

※ 配管形態等の事前確認が必要な機種については、設置する住戸の詳細図等をご用意のうえ、弊社営業部までお問い合わせください。

■ 3SV 最上階用特殊仕様集合管

・最上階用特殊仕様集合管。
・立て管径75の系統の最上階で使用可。
・雑排水専用。（注：大便器接続不可）
・途中階では使用不可。
・通気用75Z枝への排水器具接続不可。

		最上階用特殊仕様（75Z通気枝あり）			
		75Z通気のみ	75Z通気＋通常枝1つ	75Z通気＋通常枝2つ	75Z通気＋J枝1つ
S（片受け） W（両受け）	3SV	37,000	43,000	49,000	50,000

S：鋳鉄管（RJ・メカ）、カンペイ立て管用
W：塩ビライニング鋼管、耐火二層管用

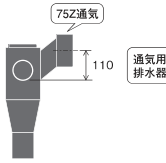

通気用75Z枝への排水器具接続不可

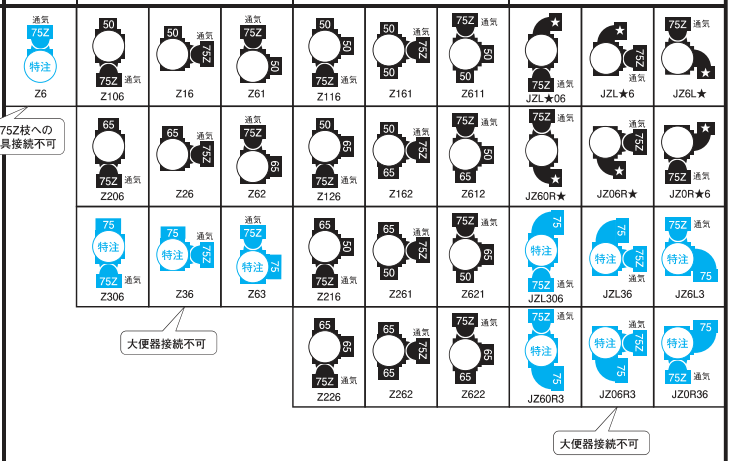

大便器接続不可

大便器接続不可

受注品	
特注品（※）（原則、製作禁止機種）（配管形態等確認が必要）	特注
特注品（※）（＊印付は配管形態等の確認が必要な場合あり）	特注品 / 特注品＊
オプション対応	オプション

受注区分	納期
受注品	受注後生産対応。納期約2週間
特注品	受注後生産対応。納期約2週間。受注には、配管形態等の事前確認が必要な場合がありますのでご注意ください。（※）
オプション対応	集合管本体の納期＋約1週間。例）受注品＋オプションの場合、2週間＋1週間で納期約3週間

★	枝管サイズ 50(1) 65(2)
▲	枝管サイズ 50(1) 65(2) 75(3)

J枝2つなどの対応も可能です。弊社営業部までお問い合わせください。

	オプション WKP（カンペイ君）	立て管：塩ビ管、耐火二層管 横枝管：塩ビ管	集合管本体価格 ＋4,500
	オプション シンドカット巻		集合管本体価格 ＋8,600
	特注品 足伸ばし	＋80	集合管本体 ＋2,750（Sスタイル）, ＋5,500（Wスタイル）
		＋160	集合管本体 ＋5,500（Sスタイル）, ＋11,000（Wスタイル）
特注品	SUSボルトナット		集合管本体（Wスタイル）価格 ＋1,500

足伸ばし品のシンドカット巻きの価格は、弊社営業部までお問い合わせください。

※ 配管形態等の事前確認が必要な機種については、設置する住戸の詳細図等をご用意のうえ、弊社営業部までお問い合わせください。

■ 4SR・4SRT 最下階専用集合管

Z枝のP寸法をご指定ください。P110またはP140

・最下階専用集合管。
・立て管径100。
・途中階での使用不可。

5Lベンドと直に接続してください（首長不可）

		Aタイプ（1枝）	Bタイプ（180度2枝）	Cタイプ（90度2枝）	Dタイプ（3枝）	ゼロタイプ（枝なし）	Zタイプ（Z形段違い枝あり）		
S（片受け）	4SR（有効長 S:460 W:420）	36,000	42,000	42,000	48,000	30,000	49,000	55,000	61,000
	4SRT（有効長 S:580 W:540）	38,500	44,500	44,500	50,500	32,500	51,500	57,500	63,500

	受注品
特注	特注品（※）（原則、製作禁止機種）（配管形態等確認が必要）
特注品 / 特注品＊	特注品（※）（＊印付は配管形態等の確認が必要な場合あり）
オプション	オプション対応

受注区分	納期
受注品	受注後生産対応。納期約2週間
特注品	受注後生産対応。納期約2週間。受注には、配管形態等の事前確認が必要な場合がありますのでご注意ください。（※）
オプション対応	集合管本体の納期+約1週間。例）受注品+オプションの場合、2週間+1週間で納期約3週間

枝管サイズ 50(1) 65(2)
枝管サイズ 50(1) 65(2) 75(3)
枝管サイズ 75(3) 100(4)
枝管サイズ 50(1) 65(2) 75(3) 100(4)

A1 / B101 / C11 / C14 / D111 / D222 / 0 / Z6 / Z106 / Z○○6
A2 / B102 / C12 / C24 / D112 / D231 / Z206 / Z★6★
A3 / B202 / C13 / C34 / D121 / D232 / Z■06 / Z6○○
A4 / B▲03 / C21 / C41 / D122 / D★4★ / Z16 / Z★6■
B○04 / C22 / C42 / D131 / D★○■ / Z26 / Z■6★
C23 / C43 / D132 / D■○★ / Z■6 / Z■6■
C31 / C44 / D211 / D■○■ / Z61
C32 / D212 / Z62
C33 / D221 / Z6■

Z枝（P110）210 / 110
Z枝（P140）220 / 140

4SR	55,000
4SRT	57,500

Jタイプに変更

J★○L▲
JR▲○★

対向枝へ汚水流入のおそれ

上部立て管受け口の接合には、シール滑剤をお使いください

シール滑剤Ⅱ 600cc缶（約100口分）	4,400

オプション	WKP（カンペイ君）	―
オプション	シンドカット巻	4SR：集合管本体価格 ＋ 9,800 4SRT：集合管本体価格 ＋10,600 下部差し口を足切りして使用する場合、シンドカット取り付け寸法（A寸法）をご指定ください（10mmピッチ）。A≧（スラブ厚+10mm）のこと
特注品	足伸ばし	（対応不可） 足切りは集合管本体価格+1,500円（10mmピッチ。−10 ～ −160mm）
特注品	SUSボルトナット	―

※ 配管形態等の事前確認が必要な機種については、設置する住戸の詳細図等をご用意のうえ、弊社営業部までお問い合わせください。

■ 4SR・4SRT 最下階専用集合管

・最下階専用集合管。
・立て管径100。
・途中階での使用不可。

5Lベンドと直に接続してください（首長不可）

		Uタイプ（上向き枝あり）			Jタイプ（エルボ枝あり）			掃除口（CO）付			
S（片受け）	4SR（有効長 S:460 W:420）	49,000	55,000	61,000	43,000	49,000	62,000	38,000	44,000	50,000	56,000
	4SRT（有効長 S:580 W:540）	51,500	57,500	63,500	45,500	51,500	64,500	40,500	46,500	52,500	58,500

	受注品
特注	特注品（※）（原則、製作禁止機種）（配管形態等確認が必要）
特注品 / 特注品＊	特注品（※）（＊印付は配管形態等の確認が必要な場合あり）
オプション	オプション対応

受注区分	納期
受注品	受注後生産対応。納期約2週間
特注品	受注後生産対応。納期約2週間。受注には、配管形態等の事前確認が必要な場合がありますのでご注意ください。（※）
オプション対応	集合管本体の納期+約1週間。例）受注品+オプションの場合、2週間+1週間で納期約3週間

枝管サイズ 50(1) 65(2)
枝管サイズ 50(1) 65(2) 75(3)
枝管サイズ 75(3) 100(4)
枝管サイズ 50(1) 65(2) 75(3) 100(4)

U7 / U17 / U★7★ / JL1 / JL▲0★ / JL▲○R▲ / CO−P / CO−A○P0 / CO−B★P★ / CO−D★○★P
U27 / U○○7 / JL2 / J★0R▲ / CO−A○0P / CO−C○○P0 / CO−D★○■P
U■7 / U★7■ / JL3 / JL▲○ / CO−A0P○ / CO−CP○○0 / CO−D■○★P
U71 / U■7★ / JR1 / J0○R▲ / CO−B★P■ / CO−D■○■P
U72 / U■7■ / JR2 / J○L▲ / CO−B■P★
U7■ / U7○○ / JR3 / J0R▲○ / CO−B■P■
U○07 / JL▲0■ / J■0R▲

CO付

4SR	66,000
4SRT	68,500

CO−JL▲○R▲P

掲載機種以外にも様々なバリエーションに対応可能です。弊社営業部までお問い合わせください

＜製作可能な機種の例＞

4SR	56,000
4SRT	58,500

JL▲0L▲ / JL▲L▲ / JR▲0R▲ / J0R▲R▲ / JL▲0R▲ / J0R▲L▲

4SR	68,000
4SRT	70,500

Z606 / U707

4SR	62,000
4SRT	64,500

JU7L▲ / JU0R▲7

U枝と便器の接続にはP管をお使いください

P管
14,800

対向枝への汚水流入対策

オプション	WKP（カンペイ君）	―
オプション	シンドカット巻	4SR：集合管本体価格 ＋ 9,800 4SRT：集合管本体価格 ＋10,600 下部差し口を足切りして使用する場合、シンドカット取り付け寸法（A寸法）をご指定ください（10mmピッチ）。A≧（スラブ厚+10mm）のこと
特注品	足伸ばし	（対応不可） 足切りは集合管本体価格+1,500円（10mmピッチ。−10 ～ −160mm）
特注品	SUSボルトナット	―

※ 配管形態等の事前確認が必要な機種については、設置する住戸の詳細図等をご用意のうえ、弊社営業部までお問い合わせください。

■ 4SRTG 最下階専用集合管２段枝モデル

・最下階専用集合管。
・2段枝モデル。段違いの汚雑枝管の接続に。
・立て管径100。
・P寸法の対応範囲については、P15参照。

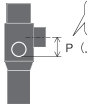

上下の枝管が同方向、または対向する場合に

	上部枝Aタイプ		上部枝Jタイプ		上部枝Bタイプ
	特注品		特注品		特注品＊
	下部枝 Aタイプ	下部枝 Bタイプ	下部枝 Aタイプ	下部枝 Bタイプ	下部枝 Aタイプ
S（片受け） 4SRTG（有効長 580）	57,000	63,000	64,000	70,000	63,000
A◎−A0100			JL▲−A0100 JR▲−A0100		B★0★−A0001
A◎−A0001			JL▲−A0001 JR▲−A0001		
A◎−A0200			JL▲−A0200 JR▲−A0200		B★0★−A0002
A◎−A0002			JL▲−A0002 JR▲−A0002		
A◎−A0300			JL▲−A0300 JR▲−A0300		B★0★−A0003
A◎−A0003			JL▲−A0003 JR▲−A0003		
A◎−B0101	A◎−B0103		JL▲−B0101 JR▲−B0101	JL▲−B0103 JR▲−B0103	
A◎−B0102	A◎−B0203		JL▲−B0102 JR▲−B0102	JL▲−B0203 JR▲−B0203	
A◎−B0201	A◎−B0301		JL▲−B0201 JR▲−B0201	JL▲−B0301 JR▲−B0301	
A◎−B0202	A◎−B0302		JL▲−B0202 JR▲−B0202	JL▲−B0302 JR▲−B0302	B★0■−A000▲ B■0★−A000▲ B■0■−A000▲
	A◎−B0303			JL▲−B0303 JR▲−B0303	

5Lベンドと直に接続してください（首長不可）

A▲000、A00▲0は製作不可。上部枝Jタイプをご検討ください。

	受注品
特注	特注品（※）（原則、製作禁止機種）（配管形態等確認が必要）
特注品 / 特注品＊	特注品（※）（＊印付は配管形態等の確認が必要な場合あり）
オプション	オプション対応

受注区分	納期
受注品	受注後生産対応。納期約2週間
特注品	受注後生産対応。納期約2週間。受注には、配管形態等の事前確認が必要な場合がありますのでご注意ください。（※）
オプション対応	集合管本体の納期+約1週間。例）受注品+オプションの場合、2週間+1週間で納期約3週間

★	枝管サイズ 50(1) 65(2)
▲	枝管サイズ 50(1) 65(2) 75(3)
■	枝管サイズ 75(3) 100(4)
◎	枝管サイズ 50(1) 65(2) 75(3) 100(4)

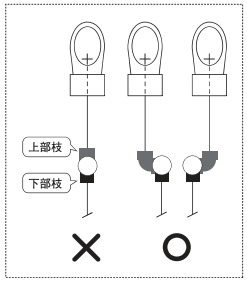

上部立て管受け口の接合には、シール滑剤をお使いください

シール滑剤Ⅱ 600cc缶（約100口分）	4,400

上部Z枝・U枝、CO付などの特注品対応も可能です。弊社営業部までお問い合わせください。

	オプション WKP（カンペイ君）	−
	オプション シンドカット巻	集合管本体価格 +10,600 （下部差し口を足切りして使用する場合、シンドカット取り付け寸法（A寸法）をご指定ください（10mmピッチ）。A≧（スラブ厚+10mm）のこと）
	特注品 足伸ばし	（対応不可） （足切りは集合管本体価格+1,500円（10mmピッチ。−10 〜 −160mm））
特注品	SUSボルトナット	−

※ 配管形態等の事前確認が必要な機種については、設置する住戸の詳細図等をご用意のうえ、弊社営業部までお問い合わせください。

■ 更新対応集合管

1段枝モデル

減速継手などと呼ばれることも

・将来の排水立て管の更新に対応。・立て管径100。・QMユニオンと併用。・有効長＝全長（Sスタイル）		Aタイプ（1枝）	Bタイプ（180度2枝）	Cタイプ（90度2枝）	Dタイプ（3枝）	ゼロタイプ（枝なし）	その他 注）ZとUは非対応
S（片受け）	4SSL-S（有効長：520）	40,000	46,000	46,000	52,000	35,000	4SL建値 +8,000
	4SSLT-S（有効長：640）	42,500	48,500	48,500	54,500	37,500	4SLT建値 +8,000
	4SHF-S（有効長：650）	44,500	50,500	50,500	56,500	39,500	4HF建値 +8,000
S（片受け）	4SSR-S（有効長：520）	44,000	50,000	50,000	56,000	38,000	4SR建値 +8,000
	4SSRT-S（有効長：640）	46,500	52,500	52,500	58,500	40,500	4SRT建値 +8,000

2段枝モデル

・将来の排水立て管の更新に対応。・立て管径100。・QMユニオンと併用。・有効長＝全長（Sスタイル）		上部枝管 Aタイプ					その他 注）ZとUは非対応
		下部枝管 Aタイプ	下部枝管 Bタイプ	下部枝管 Cタイプ	下部枝管 Dタイプ	下部枝なし（0）	
S（片受け） W（両受け）	4SSLⅡ-S（有効長：805）	59,000	65,000	65,000	71,000	49,000	4SLⅡ建値 +8,000
	4SSLTⅡ-S（有効長：925）	76,000	82,000	82,000	88,000	64,000	4SLTⅡ建値 +8,000
	4SSLTG-S（有効長：640）	61,000	67,000				4SLTG建値 +8,000
	4SSLTGⅡ-S（有効長：925）	82,000	88,000				4SLTGⅡ建値 +8,000
S（片受け）	4SSRTG-S（有効長：640）	65,000	71,000				4SRTG建値 +8,000

・枝管のバリエーションや対応P寸法は、更新対応前の集合管（4SSLなら更新対応前は4SL）のページを参照。
・更新対応前の集合管（4SSLTなら更新対応前は4SLT）が特注品なら、更新対応集合管も特注品。それ以外は受注品。
・オプション品および特注対応の可否や価格は、更新対応前の集合管（4SSLⅡなら更新対応前は4SLⅡ）と同じ。

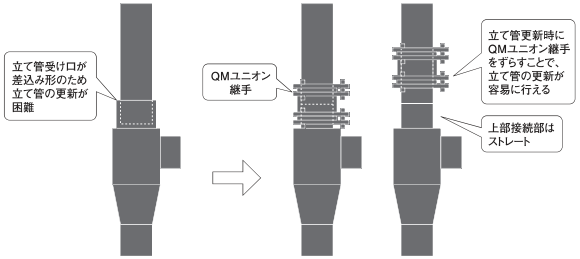

通常の集合管　　更新対応集合管

QMユニオン継手

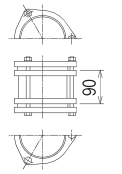

呼び径	価格
100	10,000

■ L ベンド

クボタ集合管システムの脚部ベンドには、専用脚部継手「Lベンド」をご使用ください。
Lベンドの横主管側は鋼管サイズ専用です。メカニカル形鋳鉄管を接続する場合は、「Cパック」（別売。P26参照）を使用し、受け口を切断した鋳鉄管と接続してください。
呼び径125については、鋼管サイズ用と鋳鉄管サイズ用のゴム輪が兼用のため、「5L−Cパック」はありません。

Lベンド

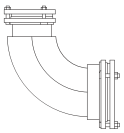

呼び径	立て管側接続管種		価格（ ）内はボルトナットの仕様	
	RJ鋳鉄管,塩ビライニング鋼管 耐火二層管,塩ビ管	メカニカル形1種管	通常品（鋼,電気めっき）	SUSボルトナット（SUS304）
75×100	BW−G−3×4	BW−C−3×4	22,000	24,390
75×125	BW−G−3×5	BW−C−3×5	24,000	26,340
100×125	BW−G−4×5	BW−C−4×5	26,500	29,370
100×150	BW−G−4×6	BW−C−4×6	33,000	37,250
125×150	BW−G（C）−5×6		44,000	48,200

コンパクトLベンド

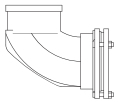

注）コンパクト L ベンドの立て管受け口は差込み形ゴムリング接合です。自重による抜け・落下を防止するために、必ず最初に専用支持金具(P24)で本体を固定してください。

呼び径	立て管側接続管種		価格（ ）内はボルトナットの仕様	
	RJ鋳鉄管,塩ビライニング鋼管 耐火二層管,塩ビ管	メカニカル形1種管	通常品（鋼,電気めっき）	SUSボルトナット（SUS304）
125×125	BW−R−5×5		36,000	37,410
125×150	BW−R−5×6		44,000	46,790

4SR 専用 → 125×125
4SR 専用 → 125×150

CO付Lベンド

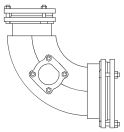

呼び径	立て管側接続管種		価格（ ）内はボルトナットの仕様	
	RJ鋳鉄管,塩ビライニング鋼管 耐火二層管,塩ビ管	メカニカル形1種管	通常品（鋼,電気めっき）	SUSボルトナット（SUS304）
75×100	CO付BW−G−3×4	CO付BW−C−3×4	35,000	37,390
75×125	CO付BW−G−3×5	CO付BW−C−3×5	37,000	39,340
100×125	CO付BW−G−4×5	CO付BW−C−4×5	36,500	39,370
100×150	CO付BW−G−4×6	CO付BW−C−4×6	43,000	47,250
125×125	CO付BW−G−5×5		50,000	52,820
125×150	CO付BW−G（C）−5×6		54,000	58,200
125×200	CO付BW−G（C）−5×8		96,000	117,710

4SR 専用 → 125×125

首長Lベンド

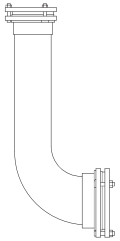

呼び径	立て管側接続管種		価格（ ）内はボルトナットの仕様	
	RJ鋳鉄管,塩ビライニング鋼管 耐火二層管,塩ビ管	メカニカル形1種管	通常品（鋼,電気めっき）	SUSボルトナット（SUS304）
75×100	BW−G−HL−3×4	BW−C−HL−3×4	39,000	41,390
75×125	BW−G−HL−3×5	BW−C−HL−3×5	41,000	43,340
100×125	BW−G−HL−4×5	BW−C−HL−4×5	42,500	45,370
100×150	BW−G−HL−4×6	BW−C−HL−4×6	49,000	53,250

CO付首長Lベンド

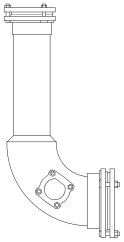

呼び径	立て管側接続管種		価格（ ）内はボルトナットの仕様	
	RJ鋳鉄管,塩ビライニング鋼管 耐火二層管,塩ビ管	メカニカル形1種管	通常品（鋼,電気めっき）	SUSボルトナット（SUS304）
75×100	CO付BW−G−HL−3×4	CO付BW−C−HL−3×4	49,000	51,390
75×125	CO付BW−G−HL−3×5	CO付BW−C−HL−3×5	51,000	53,340
100×125	CO付BW−G−HL−4×5	CO付BW−C−HL−4×5	52,500	55,370
100×150	CO付BW−G−HL−4×6	CO付BW−C−HL−4×6	59,000	63,250
125×150	CO付BW−G（C）−HL−5×6		86,000	90,200
125×200	CO付BW−G（C）−HL−5×8		130,000	151,710

（注）■ は受注生産品につき、ご注文の際に納期をご確認ください。

■ 支持金具

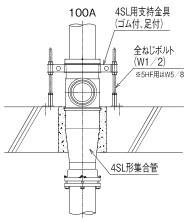

集合管床上支持用（金具本体、全ねじボルト、ナット、座金、T 字足）

品名		材質	防振ゴム（厚さ3mm）	価格
3SL用	スチール製（ゴム付,足付）	鋼,電気めっき	○	5,640
	SUS製（ゴム付,足付）	SUS304	○	10,910
4SL/4HF用	スチール製（ゴム付,足付）	鋼,電気めっき	○	5,750
	SUS製（ゴム付,足付）	SUS304	○	11,200
5HF用	スチール製（ゴム付,足付）	鋼,電気めっき	○	9,970

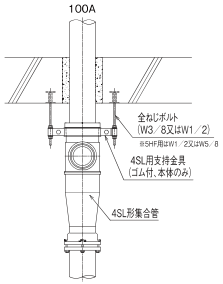

集合管床下支持用（金具本体のみ）

品名		材質	防振ゴム（厚さ3mm）	価格
3SL用	スチール製（本体のみ）	鋼,電気めっき	−	2,620
	スチール製（ゴム付,本体のみ）	鋼,電気めっき	○	4,200
	SUS製（本体のみ）	SUS304	−	8,710
4SL/4HF用	スチール製（本体のみ）	鋼,電気めっき	−	2,820
	スチール製（ゴム付,本体のみ）	鋼,電気めっき	○	4,470
	SUS製（本体のみ）	SUS304	−	9,180
5HF用	スチール製（ゴム付,本体のみ）	鋼,電気めっき	○	6,700
	SUS製（ゴム付,本体のみ）	SUS304	○	12,080

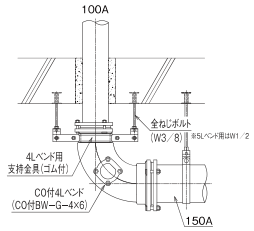

L ベンド床下支持用（金具本体、タンバックル）

品名		材質	防振ゴム（厚さ3mm）	価格
3Lベンド用	スチール製	鋼,電気めっき	−	3,390
	スチール製（ゴム付）	鋼,電気めっき	○	3,520
	SUS製	SUS304	−	5,510
	SUS製（ゴム付）	SUS304	○	6,330
4Lベンド用	スチール製	鋼,電気めっき	−	3,650
	スチール製（ゴム付）	鋼,電気めっき	○	3,800
	SUS製	SUS304	−	5,780
	SUS製（ゴム付）	SUS304	○	6,700
5Lベンド用	SUS製（ゴム付）	SUS304	○	12,080

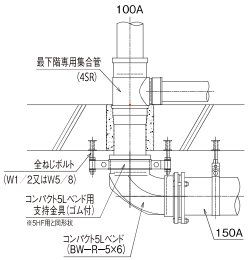

コンパクト L ベンド床下支持用（金具本体のみ）

品名		材質	防振ゴム（厚さ3mm）	価格
コンパクト5Lベンド用（5HF用と同形状）	スチール製（ゴム付,本体のみ）	鋼,電気めっき	○	6,700
	SUS製（ゴム付,本体のみ）	SUS304	○	12,080

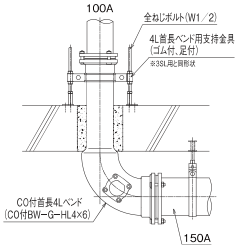

首長 L ベンド床上支持用（金具本体、全ねじボルト、ナット、座金、T 字足）

品名		材質	防振ゴム（厚さ3mm）	価格
首長4Lベンド用（3SL用と同形状）	スチール製（ゴム付,足付）	鋼,電気めっき	○	5,640
	SUS製（ゴム付,足付）	SUS304	○	10,910
首長5Lベンド用（4SL/4HF用と同形状）	スチール製（ゴム付,足付）	鋼,電気めっき	○	5,750
	SUS製（ゴム付,足付）	SUS304	○	11,200

（注）■ は受注生産品につき、ご注文の際に納期をご確認ください。

■ クボタイカシリーズ

カンペイ君（延焼防止機能付集合管）・遮音シート



カンペイ君

品名	価格	備考
オプション カンペイ君 4インチ	集合管本体価格 +4,800	4SLシリーズ・4HF・4CL・4SVTに対応
オプション カンペイ君 3インチ	集合管本体価格 +4,500	3SL・3SVに対応

クボタイカ遮音シリーズ

品名	価格	備考
カンペイシート 4インチ用	8,250	塩ビ立て管用。2枚入
カンペイシート 3インチ用	8,000	
カンペイシートCO 4インチ用	3,800	スマート掃除口継手（P34）用（4SLT,4HF 4SLⅡ－＊－0などにはロングタイプ用）
クボタイカバー 4インチ用	4,200	集合管用。固定バンド同梱
クボタイカバー 4インチロングタイプ用	5,000	ロングタイプ集合管用。固定バンド同梱
クボタイカバー 3インチ用	4,000	集合管用。固定バンド同梱
クボタイカバーCO 4インチ用	4,300	QM－CO（P29）用
クボタイカバーCO 3インチ用	4,200	
遮音シート専用固定テープ	3,000	50mm幅×20m巻。1巻で立て管約10本分

カンペイ立て管（延焼防止機能付「受け口付直管」）



標準タイプ　防振タイプ

防振タイプの写真の、全ねじボルト（W3/8）、ナット、座金については、現場調達部品となります。

品名		価格	備考
カンペイ立て管 標準タイプ	φ100×2600L	18,900	直管、延焼防止金物、六角ボルト、高ナット
	φ100×2850L	19,600	
カンペイ立て管 防振タイプ	φ100×2600L	20,000	直管、延焼防止金物、六角ボルト、支持金具付高ナット
	φ100×2850L	20,700	
カンペイ立て管用 全ねじボルト（標準タイプ用）	M8×150L	16,800	100本入（カンペイ立て管50本分）
	M8×200L	18,500	
	M8×285L	22,500	

■ シンドカット

シンドカット巻き

品名	価格	備考
オプション RJ－VST－A（100×75）シンドカット巻	本体価格 +9,400	有効長600mm、シンドカット取り付け寸法380mm
オプション RJ－ST－NM（100×50）シンドカット巻	本体価格 +9,400	
オプション RJ－ST－NM（75×50）シンドカット巻	本体価格 +8,300	

振動絶縁材・取付用テープ

品名（最下階のスラブを貫通する立て管の振動絶縁対策に）	価格	備考
ロックウールシート（340×1500×10t）	52,800	直管・首長ベンド用振動絶縁材。8枚入
エヌシーマット（30×2000×9t）	5,500	集合管枝管下面貼付用（片面のり付き）。5枚入（40枝分/枚）
ストレートシンドカット用テープ（50mm×20m）	21,000	ロックウールシート取付用。5本入。ロックウールシート8枚に対し5本。

■ 関連商品

集合管用止水栓

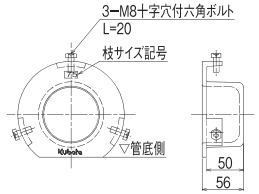

品名	呼び径	価格	備考
枝管用止水栓（止水栓、専用SUSボルト）	50	4,300	指定集合管と同色塗装（SL,HF,SF）
	65	4,930	
	75	5,190	
	100	10,750	

メカニカル接合部品・CO栓

L パック（L ベント接合部品）

接続管種	呼び径	品名	価格（ ）内はナットの仕様 通常品（鋼,電気めっき）	SUSボルトナット（SUS304）	備考
RJ鋳鉄管,塩ビライニング鋼管 耐火二層管,塩ビ管	75	3Lパック	1,520	2,450	押し輪、ゴム輪、ボルトナット
	100	4Lパック	2,020	3,480	
	125	5Lパック	2,820	4,230	
	150	6Lパック	3,960	6,750	
	200	8Lパック	12,100	32,400	
メカニカル形1種管	75	3L－Cパック	1,870	2,800	
	100	4L－Cパック	2,270	3,730	
	150	6L－Cパック	4,570	7,360	
	200	8L－Cパック	12,100	32,400	

SUSボルトナットのみ

呼び径	サイズ	価格（1個あたり）
3（75）	M8	300（＊）
4（100）	M10	450（＊）
5（125）		
6（150）	M12	900（＊）
8（200）	M16	2,500（＊）

＊別途送料が必要です。

呼び径125については、鋼管サイズ用と鋳鉄管サイズ用のゴム輪が兼用のため、「5L－Cパック」はありません。

CO 部品

集合管用掃除口プラグ

品名	価格	備考
集合管用掃除口プラグ	5,750	CO付集合管用止水プラグ
Lベンド用CO栓パック	3,680	CO本体、ゴムパッキン、ナット
LベンドCO栓用ゴムパッキン（10枚入り）	3,200（＊）	ゴムパッキン10枚入り

長期使用後のメンテナンス時には、ゴムパッキンを交換してください。

＊別途送料が必要です。

U 枝接合部品

品名（ベージュ塗装（SLシリーズ用）。グレー塗装（HFシリーズ用）は3Lパックをご使用ください。）	価格	備考
SLUパック	1,520	押し輪、ゴム輪、ボルトナット

その他関連製品

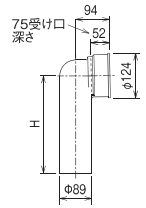

P管
（H=270、最小150まで切断可）

シール滑剤Ⅱ
（ホルムアルデヒド等は含んでおりません）

品名	価格	備考
P管（便器接続用立下りエルボ）	14,800	U枝用、ホワイト色
シール滑剤Ⅱ	4,400	600cc缶（ハケ付、約100口塗布分）
SL用タッチアップ（ベージュ）	1,100	100cc缶（ハケ付）（切断後の管端面の塗装や傷の補修にお使いください。）
HF用タッチアップ（グレー）	1,100	
SF用タッチアップ（ホワイト）	1,100	
Lベンド用タッチアップ（グレー）	1,100	
鋳鉄管用タッチアップ（赤さび）	1,100	
カラーサニタリー・VS用タッチアップ（ホワイト）	1,100	

（注）■は受注生産品につき、ご注文の際に納期をご確認ください。

■ 枝管接続用異形管

単位：mm

排水ヘッダ

独立行政法人都市再生機構（旧 都市基盤整備公団）JwKT共同開発品

単 体 型

品番	2DH-50×80(L)-M	2DH-50×80(R)-M
2口型形状	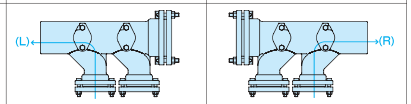	
価格(円)	24,100	
品番	3DH-50×80(L)-M	3DH-50×80(R)-M
3口型形状	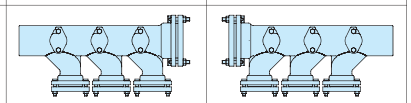	
価格(円)	32,400	

連 結 型

品番	4DH-50×80(L)-M	4DH-50×80(R)-M
4口型形状	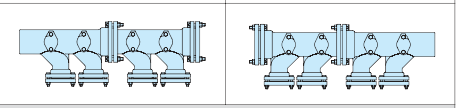	
価格(円)	47,100	
品番	5DH-50×80(L)-M	5DH-50×80(R)-M
5口型形状	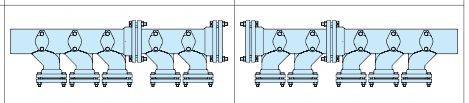	
価格(円)	55,400	

6DH 65,700円

(1)メカ接合部品(押し輪、ゴム輪、ボルトナット)が付属しています。
(2)使用しない枝管受け口(将来用など)には、閉止ふた(2,000円／個。送料別途。2個以上で送料不要)をご使用ください。
(3)ヘッダに各横枝管の接続器具を表示するには、行き先シール(5器具各1片ずつ+空白1片の6片付きで250円／枚。送料別途。20枚以上で送料不要)をご使用ください。

単位：mm

カラーサニタリーベンド（ホワイト色粉体塗装）

75×0°

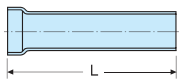

L寸法	価 格（円）
L＝600	21,200
L＝400	16,500
L＝300	16,100

75×10°

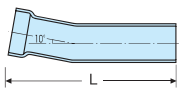

L寸法	価 格（円）
L＝600	21,200
L＝400	16,500
L＝300	16,100

75×90°

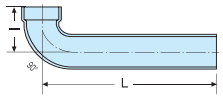

L寸法	I寸法	価 格（円）
L＝600	120	25,500
L＝400	120	17,600
L＝300	170	14,300
L＝250	120	11,000
L＝200	120	10,800

⚠ サニタリーベンドのゴム輪は、便器に付属された便器メーカー純正のゴム輪をご使用ください。

単位：mm

カラーVS管（ホワイト色粉体塗装）

カラーVS曲管-A

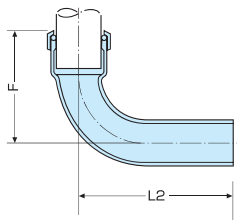

呼び径	F＼L2	700 価 格（円）	400 価 格（円）
75	250	37,400	26,200
	200	35,200	24,200

カラーVS曲管-B

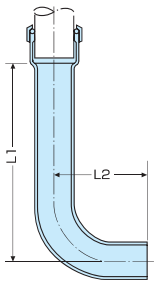

呼び径	L1	L2	価格（円）
75	540	225	28,800

カラーVS継手（塩化ビニル管接続用）

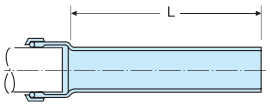

呼び径＼L寸法	L＝533 価格（円）	L＝333 価格（円）
75	29,500	19,100

VS継手接合部品(袋ナット、Oリング、スラストリング)は本体にセット済。

(注) ▭ は受注生産品につき、ご注文の際に納期をご確認ください。

■ 差込み形RJ管（排水立て管専用）

単位：mm

直管

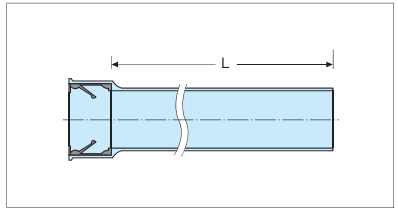

RJ管

呼び径＼L寸法	L＝2,850 価格（円）	L＝2,600 価格（円）	L＝2,350 価格（円）	L＝1,600 価格（円）
125	31,000	29,700	—	19,500
100	24,000	23,500	22,600	15,700
75	—	19,200	18,300	12,900

直管切断加工

価格（円）	1,500/箇所

(1)切断加工の上、指定寸法(5mm刻み)での納入が可能です。(有償)
(2)通常品の切断加工の場合、納期は約2週間となります。
(3)受注生産品の切断加工の場合、ご注文の際に納期をご確認ください。

単位：mm

異形管

RJ-VST-A,B（硬質塩化ビニル管接続用排水T管）

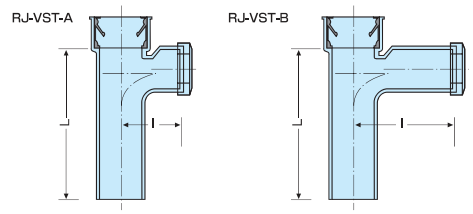

タイプ	呼び径	I寸法	L＝600 価格（円）	L＝370 価格（円）	L＝250 価格（円）
A	125×75	145	—	32,700	27,800
A	100×75	145	25,900	19,800	16,100
A	75×75	145	—	15,700	14,100
B	125×75	300	—	41,000	36,200
		200	—	38,800	34,100
B	100×75	300	—	29,300	25,700
		200	—	27,400	23,900
B	75×75	300	—	21,300	19,400
		200	—	20,500	18,600

RJ-ST-M（排水T管）

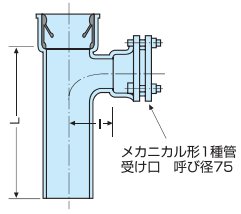

呼び径	I寸法	L＝370 価格（円）	L＝250 価格（円）
125×75	125	32,500	27,600
100×75	110	19,800	16,100
75×75	100	15,700	14,100

RJ-M-STL（特殊ロングST管）

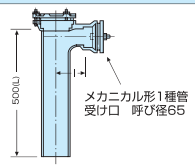

呼び径	I寸法	L＝500 価格（円）
125×65	115	27,800
100×65	105	22,700
75×65	90	18,600

RJ-ST-NM（排水T管）

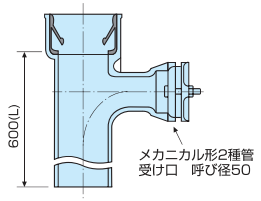

呼び径	価格（円）
100×50	24,100
75×50	20,000

RJ-COT(掃除口付き短管)

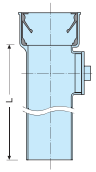

呼び径＼L寸法	L＝800 価格（円）	L＝400 価格（円）
125	62,700	33,100
100	34,700	22,200
75	27,200	17,600

RJ-M-LB(片受け90°長曲管)

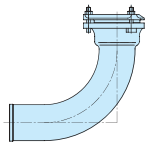

呼び径	価格（円）
125×125	26,500
100×100	15,500

BWG、CO付BWG、BWG-HL、CO付BWG-HL、および吊バンドにつきましては、P21～22をご参照ください。

RJ管接続用鋳鉄管接続アダプタ

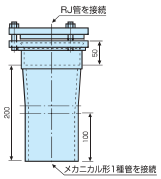

呼び径	価格（円）
125	11,300
100	8,500
75	7,200

詳細は鋳鉄管総合カタログのP6をご参照ください。

RJ管のゴムリングは工場装着済。メカ接合部品(押し輪、ゴム輪、ボルトナット)、VS継手接合部品(袋ナット、Oリング、スラストリング)、及びCOプラグは本体にセット済。

(注) ▭ は受注生産品につき、ご注文の際に納期をご確認ください。

■ QM継手（RJ管用クイックメカ継手）

単位：mm

QM-CO（掃除口付き継手）

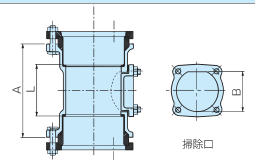

機種名	呼び径	A	L	H	価格（円）
QM-CO	125	205	120	99	**25,400**
	100	180	100	76	**14,900**
	75	165	85	63	**11,700**

QM-COW（満水テスト用継手）

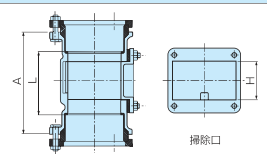

機種名	呼び径	A	L	H	価格（円）
QM-COW	125	230	150	80	**48,200**
	100	210	130	80	**32,800**
	75	210	130	80	**23,700**

QM-COT（掃除口付き短管）<鋳鉄管アダプター機能付き>

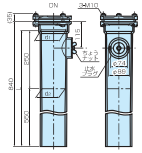

機種名	呼び径	L	d1	d2	価格(円)
QM-COT	100	800	107	100	**30,800**
	75	800	131	125	**24,100**

QM-45B（45° 曲管）

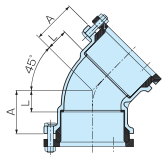

機種名	呼び径	A	L	価格(円)
QM-45B	125	85	45	**16,400**
	100	80	40	**9,000**
	75	75	35	**7,700**

COT-P（満水テスト用治具）

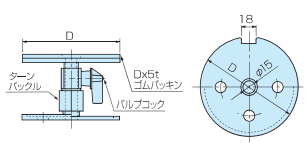

機種名	呼び径	D	価格(円)
COT-P	125	144	**58,300**
	100	120	**49,300**
	75	96	**46,000**

(1)QM継手は、外径鋼管サイズに対応しています。差込み型RJ管、ストレート管、塩ビライニング鋼管、タールエポキシ塗装鋼管との接続が可能です。メカニカル形1種管との接続はできません。また、QM-CO(75,100)、QM-COTを除き、耐火二層管との接続はできません。
(2)クイックメカ接合部品(押し輪、ゴム輪、ボルトナット)、及び止水プラグは本体にセット済。

■ ストレート排水鋳鉄管（鋼管サイズ）(JSSA 005—2000)

単位：mm

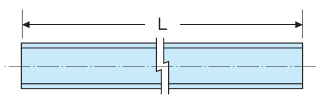

呼び径	L＝2800 価格(円)	L＝1600 価格(円)
※200	—	**40,800**
※150	**44,200**	—
125	**33,600**	—
100	**25,600**	—
80	**20,900**	—

※印の機種は、平成24年3月をもって生産を終了いたしました。
出荷につきましては在庫限りとなりますのでお問い合わせください。

■ メカニカル形1種管

単位：mm

直管

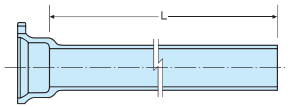

直管切断加工

価格(円)	1,500/箇所

(1)切断加工の上、指定寸法(5mm刻み)での納入が可能です。(有償)
(2)通常品の切断加工の場合、納期は約2週間となります。
(3)受注生産品の切断加工の場合、ご注文の際に納期をご確認ください。

呼び径 ＼ L寸法	L＝2,850 価格(円)	L＝2,600 価格(円)	L＝1,600 価格(円)	L＝600 価格(円)	L＝400 価格(円)	L＝300 価格(円)
100	**31,700**	**31,100**	**16,800**	—	**12,800**	**12,800**
75	—	**24,500**	**16,400**	**10,800**	**10,800**	**10,800**

メカニカル形1種管につきましては、掲載の機種と接合部品を除き、平成25年3月をもって生産を終了いたしました。
出荷につきましては在庫限りとなりますのでお問い合わせください。

異形管

単位：mm

S（継ぎ輪）

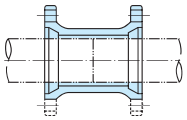

呼び径	価格(円)
300	**155,800**
250	**93,900**
200	**49,200**

押し輪・ゴム輪・ボルトナットが付属しています。
(直管・異形管とも)

(注) ▭ は受注生産品につき、ご注文の際に納期をご確認ください。

■ 排水用鋳鉄管関連商品

単位：mm

メカニカル形1種管用

押し輪　50・65

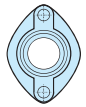

押し輪　75・100

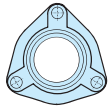

押し輪　125・150

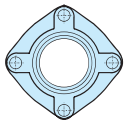

押し輪　200・250

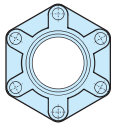

押し輪　300

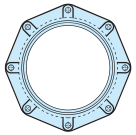

ゴム輪

ボルトナット

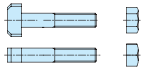

呼び径		押し輪 価格(円)	ゴム輪 価格(円)	ボルトナット 価格(円)	1口当たり合計 価格(円)	耐熱用CRゴム輪 価格(円)
300	A、B	**13,420**	**5,410**	**3,840** (M16×8本)	**22,670**	**10,060**
250	A、B	**10,130**	**3,260**	**2,880** (M16×6本)	**16,270**	**8,340**
200	A、B	**5,940**	**1,750**	**2,880** (M16×6本)	**10,570**	**5,040**
150	A、B	**2,880**	**1,040**	**1,920** (M16×4本)	**5,840**	**3,660**
125	A、B	**2,420**	**780**	**1,920** (M16×4本)	**5,120**	**3,160**
100	A、B	**1,420**	**600**	**960** (M12×3本)	**2,980**	**1,240**
75	A、B	**1,190**	**500**	**960** (M12×3本)	**2,650**	**1,150**
65	B	**1,190**	**430**	**640** (M12×2本)	**2,260**	—
50	AB(兼用)	**900**	**430**	**640** (M12×2本)	**1,970**	**1,040**

A：メカニカル形・JIS形鋳鉄管用(白マーク付)
B：RJ管、ストレート管、鋼管、塩ビ管接続用

注)各部品の送料につきましては、ご注文の際にご確認ください。

掃除口用つば付プラグ（COプラグ）

黄　銅＝隠ペイ配管用A
メッキ＝露出配管用B
メカニカル形1種管、RJ管用共通

ねじの呼び	価格(円)
G3	**6,330**
G2・1/2	**4,750**

RJ管用ホワイトカバーゴム（ケース出荷）

呼び径	個数	価格(円)
125	40ケ	**47,200**
100	40ケ	**39,900**
75	50ケ	**43,900**

シール滑剤（差込み形RJ管用）

シール滑剤Ⅱ(ハケ付き・600cc缶、約100口 塗布分)
価格(円)
4,400

タッチアップ塗料

品名	価格(円)	構成部品
Lベンド用タッチアップ(グレー)	**1,100**	ハケ付・100cc缶
SL用タッチアップ(ベージュ)	**1,100**	
HF用タッチアップ(グレー)	**1,100**	
SF用タッチアップ(ホワイト)	**1,100**	
RJ管用タッチアップ(赤)	**1,100**	
カラーサニタリー用タッチアップ(ホワイト)	**1,100**	

改修工事対応

品名	価格(円)
旧JIS管用ワンタッチゴム輪　SP100 (立て管用)	**2,020**(※)
旧JIS管用ワンタッチゴム輪　SP75　(立て管・枝管兼用)	**1,930**(※)
旧JIS管用ワンタッチゴム輪　VP65　(枝管用)	**1,850**(※)
旧JIS管用ワンタッチゴム輪　VP50　(枝管用)	**1,750**(※)

※別途送料が必要です。

(注) ▭ は受注生産品につき、ご注文の際に納期をご確認ください。